

Jahresrechnung 2017

Einwohnergemeinde Baldingen



Rechnungsführung: Martin Süss, Leiter Finanzen, wohnhaft in Baldingen

**Vollständigkeitserklärung der Gemeinde Baldingen (Einwohnergemeinde)
gemäss § 94 a Absatz 3 des Gemeindegesetzes**

Der Gemeinderat und der Leiter Finanzen bestätigen gemeinsam mit dem Abschluss der Jahresrechnung 2017 gegenüber der Finanzkommission/Kontrollstelle, dass

- a) alle buchungspflichtigen Geschäftsfälle in der vorliegenden Jahresrechnung 2017 erfasst sind,
- b) sämtliche Vermögenswerte, Verpflichtungen, Guthaben und Schulden in der Bilanz berücksichtigt sind,
- c) alle Eventualverpflichtungen, Bürgschaften und Beteiligungsverhältnisse im Anhang zur Jahresrechnung aufgeführt sind,
- d) alle zum Verständnis des Jahresergebnisses nötigen Informationen in den Erläuterungen zur Rechnung enthalten sind.

Bemerkungen:
Keine.

5334 Böbikon, 14.02.2018

GEMEINDE BALDINGEN
Leiter Finanzen
M. Süss

5334 Baldingen, ö ö ö ö ö ö ö ö

GEMEINDERAT BALDINGEN
Der Gemeindeammann
R. Meier

Der Gemeindeschreiber
F. Reinhardt

Wir haben im Rahmen der gesetzlichen Bestimmungen die Buchführung und die Jahresrechnung für das Rechnungsjahr 2017 geprüft. Für den Inhalt und das Ergebnis der Jahresrechnung ist der Gemeinderat verantwortlich. Die Aufgabe der Finanzkommission besteht darin, die Jahresrechnung zu prüfen und zu beurteilen.

Wir haben die Detailkonti und Zusammenzüge sowie die übrigen Angaben der Jahresrechnung auf der Basis von Stichproben geprüft. Ferner beurteilten wir die Anwendung der massgebenden Haushaltgrundsätze, die wesentlichen Bewertungsrichtlinien sowie die Darstellung der Jahresrechnung als Ganzes.

Das Prüfungsurteil berücksichtigt zudem die Ergebnisse der externen Bilanzrevision, welche durch die BDO AG durchgeführt wurde.

Aufgrund unserer Prüfung bestätigen wir, dass

1. die Buchhaltung sauber und übersichtlich geführt ist,
2. die Bilanz, die Erfolgsrechnung und die Investitionsrechnung mit der Buchhaltung übereinstimmen,
3. die Buchführung, die Darstellung der Vermögenslage und die Jahresrechnung den gesetzlichen Vorschriften entsprechen.

Antrag:

Wir empfehlen der Einwohnergemeindeversammlung Baldingen die Genehmigung der Jahresrechnung 2017.

Böbikon, 0 0 0 0 0 ..

Finanzkommission Baldingen

J. Coelho do Carmo

Hj. Knecht

M. Laube

Die Einwohnergemeindeversammlung Baldingen hat die Jahresrechnung 2017 heute genehmigt.

Bemerkungen:

5333 Baldingen,

GEMEINDERAT BALDINGEN
Der Gemeindeammann:
R. Meier

Der Gemeindeschreiber:
F. Reinhardt

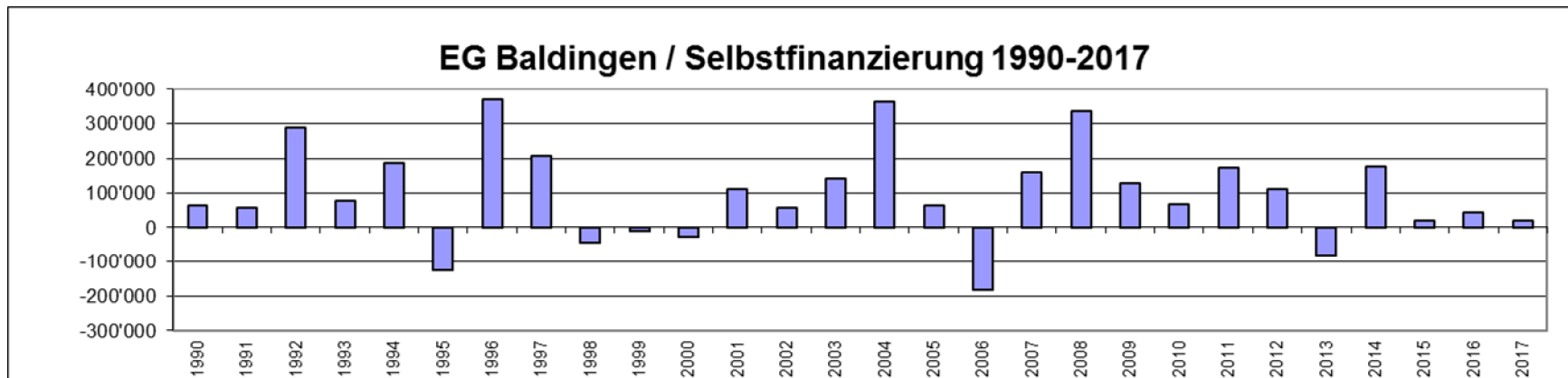
Erläuterungen zur Jahresrechnung 2017

Allgemeines

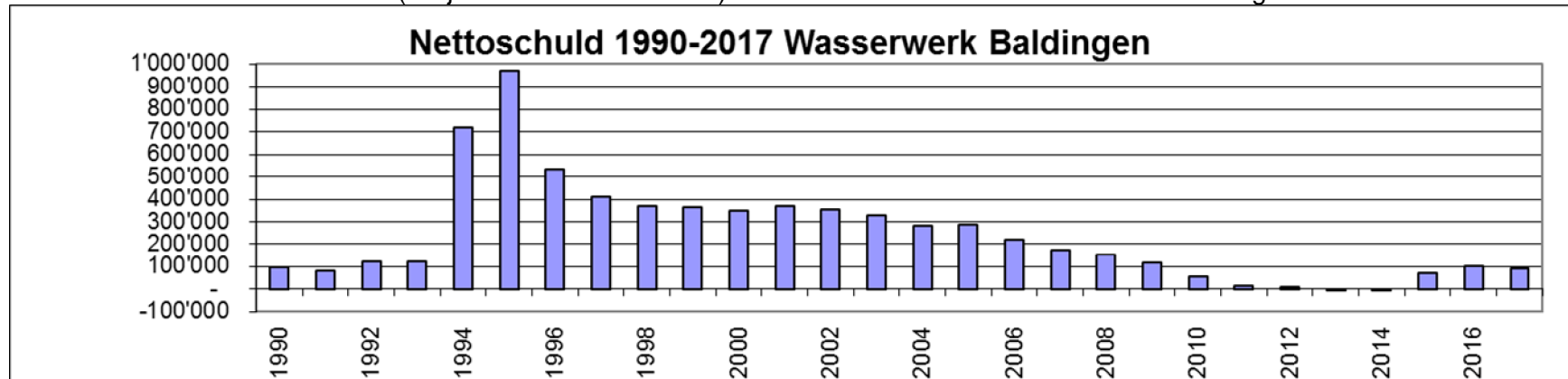
Der Gesamtumsatz Erfolgsrechnung beträgt CHF 1'432'59.71 (Budget CHF 1'388'750.00). Die Rechnung 2017 schliesst mit einem Gesamtergebnis von CHF 26'885.34 (Budget CHF -4'200.00) ab. Das gegenüber dem Budget bessere Ergebnis (+CHF 31'085.34) ist vorallem auf die höheren Entgelte und den höheren Transferertrag zurückzuführen. Bei der betrieblichen Tätigkeit resultiert ein Mehraufwand von CHF 26'825.88. Das operative Ergebnis beläuft sich auf ein Minus von CHF 39'514.66 (Budget = Minus von CHF 70'600.00). Das positive Gesamtergebnis von CHF 26'885.34 kann allerdings nur durch eine Entnahme (CHF 66'400.00) aus der Aufwertungsreserve (Kompensation der höheren Abschreibungen unter HRM2) erreicht werden.

Die Selbstfinanzierung beträgt CHF 18'972.34. Bei Nettoinvestitionen von CHF 0.00 resultiert daher ein Finanzierungsüberschuss von ebenfalls CHF 18'972.34. Die Einwohnergemeinde Baldingen verfügt dadurch am 31.12.2017 über ein Nettovermögen von CHF 154'662.92.

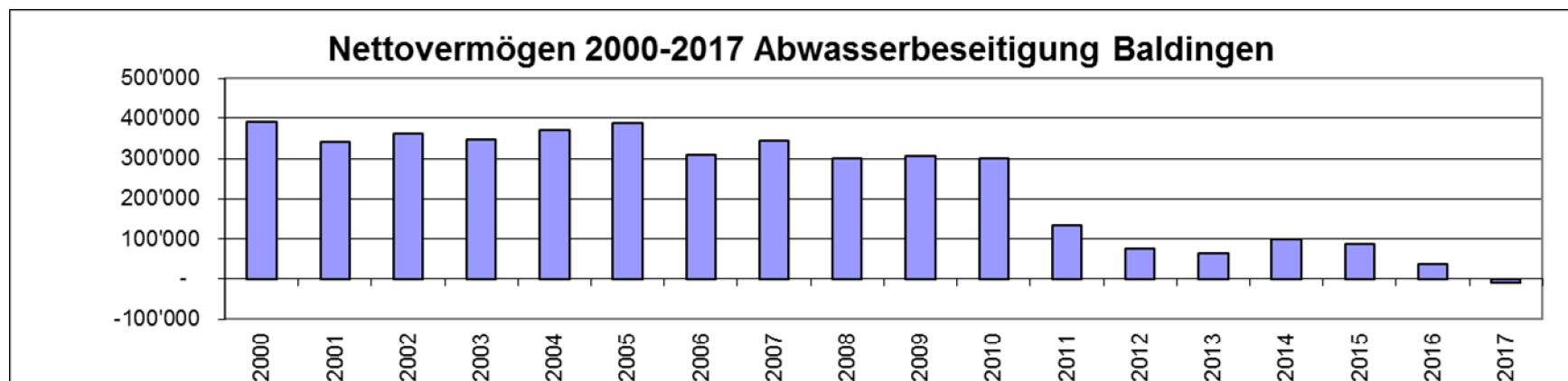
Die Selbstfinanzierung hat sich in den letzten Jahren wie folgt entwickelt:



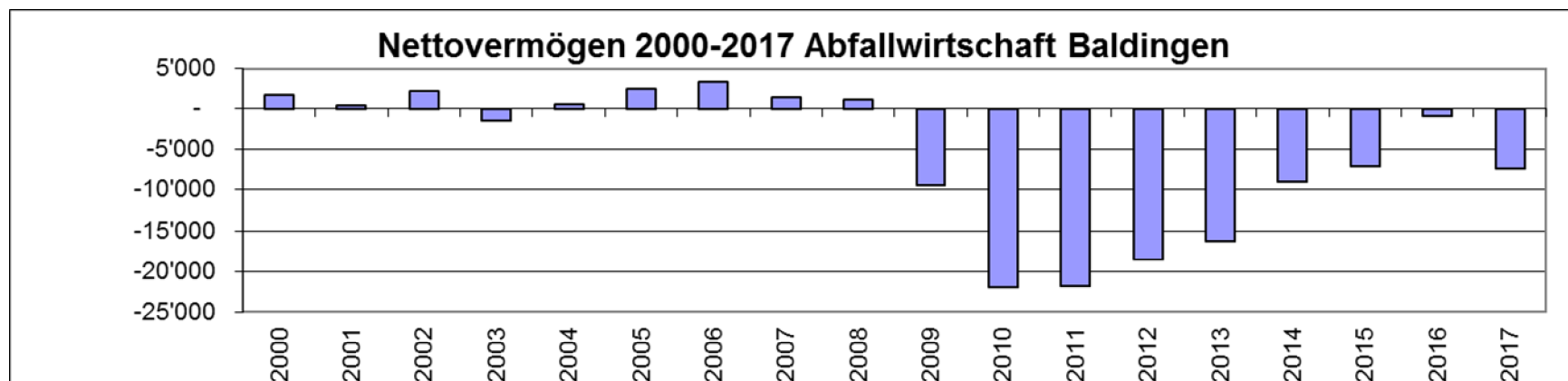
Der Eigenwirtschaftsbetrieb des Wasserwerks schliesst bei höherem Aufwand und niedrigerem Ertrag mit einem Aufwandüberschuss (CHF 12.924.16) ab. Die Selbstfinanzierung beträgt -CHF 22.416.84. Bei einem Finanzierungsüberschuss von CHF 11.407.74 ergibt sich eine Nettoschuld von CHF 92.939.95 (Vorjahr = CHF 104.947.69). Diese hat sich in den letzten Jahren wie folgt entwickelt:



Beim Eigenwirtschaftsbetrieb der Abwasserbeseitigung wurden sowohl weniger Aufwand als auch weniger Ertrag ausgewiesen. Aufgrund der ungleichen Verschiebung ergibt sich ein besseres Ergebnis als geplant. Es resultiert ein Aufwandüberschuss von CHF 7.623.20. Die Selbstfinanzierung beträgt CHF 6.947.80. Bei Nettoinvestitionen von CHF 50.956.45 ergibt sich ein Finanzierungsfehlbetrag von CHF 44.908.65. Dadurch ergibt sich eine Nettoschuld von CHF 8.779.22 (Vorjahr = Nettovermögen CHF 35.229.43). Das Nettovermögen hat sich wie folgt verändert:



Beim Betrieb der Abfallwirtschaft entspricht das operative Ergebnis von CHF -6'810.40 beinahe dem Budgetwert von CHF -6'500.00. Es resultiert ein Aufwandüberschuss in der gleichen Höhe. Dadurch ergibt sich ein Finanzierungsfehlbetrag von ebenfalls CHF 6'810.40. Die Nettoschuld erhöht sich von bisher CHF 921.01 auf neu CHF 7'731.41.



Erfolgsrechnung

0110.3000.01	Sitzungsgelder für Arbeitsgruppe Zusammenschlussprojekt Rheintal+.
0110.3132.00	Honorar- und übrige Auslagen betreffend Zusammenschlussprojekt Rheintal+ (Beschluss GV vom 06.04.2017).
0120.3000.00	Die feste Gemeinderatsbesoldung beträgt CHF 38'699.40. Zusätzlich wurden CHF 10'737.00 an Sitzungsgelder (Budget = CHF 11'000.00) ausgerichtet.
0120.3170.00	Tiefere Kosten für Klausur, Behördenfest und Jungbürger.

0120.4631.00	Kantonsbeitrag an Entwicklungsberatung Rheintal+.
0210.4612.00	Teilkapitalrückzahlung des Gemeindeverbandes Verwaltung2000 von gesamthaft CHF 80'000.00 (Anteil Baldingen CHF 3'23.05).
0220.3132.00	Mehraufwand für baupolizeiliche Arbeiten.
0220.4210.01	Es wurden 8 Baubewilligungen für verschiedene Bauvorhaben (Stützmauer bis Einfamilienhaus) erteilt.
0220.4260.00	Höherer Ertrag für Rückerstattungen betreffend baupolizeiliche Arbeiten durch ein Ingenieurbüro.
0220.4612.00	Teilkapitalrückzahlung des Gemeindeverbandes Verwaltung2000 von gesamthaft CHF 80'000.00 (Anteil Baldingen CHF 3'23.05).
0290.3144.00	Reparatur defekte Wasserzuleitung zum alten Feuerwehmagazin Gebäude AGV Nr. 54. Schadenvergütung durch Versicherung im Jahre 2018.
1110.3612.00	Tieferer Beitrag an Regionalpolizei. Nettoaufwand 2017 = CHF 1'462'662.13 (Budget CHF 1'709'800.00).
1400.3130.00	Inbegriffen sind die Kosten von CHF 2'851.20 für die Wartung 2017 von Gemlis GDBau für sieben Gemeinden.
1400.4210.00	Mehrertrag für Identitätskarten und Ausländerausweise.
1400.4260.00	Rückerstattung für die Wartung 2017 betreffend Gemlis GDBau.
1400.4612.00	Überschuss 2016 des Regionalen Betriebsamtes zu Gunsten der angeschlossenen Gemeinden (CHF 1'845.65). Teilkapitalrückzahlung des Gemeindeverbandes Verwaltung2000 von gesamthaft CHF 80'000.00 (Anteil Baldingen CHF 1'134.70).
1500.3612.00	Anteil der Gemeinde Baldingen am Betrieb der Feuerwehr Baldingen-Böbikon. Nettoaufwand (CHF 72'075.76 anstelle CHF 71'150.00).
1500.3612.03	Hydrantenentschädigung an Wasserwerk für 26 Hydranten.
1500.4270.00	Busseneingang für das Fernbleiben von Feuerwehrübungen (33 Bussen).

1506.3010.00	Höhere Auslagen für Feuerwehrosold (Rechnung CHF 23 3 24.50 / Budget CHF 16 9 05.00).
1506.3111.00	Geringere Kosten für Kauf Wärmebildkamera, Reservebetrag nicht ausgeschöpft.
1506.3151.00	Höhere Kosten für Wartung TLF (total CHF 2 6 91.20). Zusätzliche Kosten für Flaschenprüfung AS (total CHF 1 4 25.60).
1506.3169.00	Keine Benützung des Brandcontainer.
1506.3611.00	Änderung Abrechnungsmodus betreffend Betriebskostenanteil für Alarmierung.
1506.3910.02	Tiefere abrechnungspflichtige Lohnsumme.
1620.3130.00	Verzicht auf Telefonanschluss in Zivilschutzanlage ab 01. August 2017.
1620.3612.00	Anteil der Gemeinde Baldingen am Nettoaufwand von CHF 664 9 47.44 (Budget CHF 774 9 00.00) des Gemeindeverbandes Bevölkerungsschutz Zurzibiet.
2110	Schulgeld und Anteil am Personalaufwand für 7 Kinder (Budget = 7 Kinder).
2110.4632.00	Beitrag aus Auflösung des Gemeindeverbandes KPS Chrüzlibachtal (Rückzahlung Eigenkapitalanteil).
2120	Schulgeld und Anteil am Personalaufwand für 11 Schüler (Budget = 11 Schüler).
2120.4632.00	Beitrag aus Auflösung des Gemeindeverbandes KPS Chrüzlibachtal (Rückzahlung Eigenkapitalanteil).
2130	Schulgeld und Anteil am Personalaufwand für 8 Schüler (Budget = 8 Schüler).
2140	Benützung der Musikschule Bad Zurzach durch 5 TeilnehmerInnen mit gesamthaft 2,5 Lektionen.
2170.3111.00	Anteil Kauf Rasentraktor.
2170.3120.00	Einkauf von 6 9 06 lt Heizöl.

2170.3143.00	Reparatur Wasserzuleitung für Schulhaus.
2170.3144.00	Zusätzlicher Aufwand für Malerarbeiten in einem Raum des Schulhauses.
2170.4260.00	Schadenvergütung (CHF 2954.45) durch die Versicherung an Wasserleitungsbruch.
2200.3612.00 2200.4260.00	Auslagen für einen Schüler an der HPS in Döttingen (4. Quartal 2016 bis und mit 4. Quartal 2017). Rückerstattung des Elternbeitrages für Besuch HPS Döttingen.
2300	Wohnortsbeitrag für 7 Lernende (Budget = 6 Lernende).
3290.3170.00	Auslagen Bundesfeier.
3290.4260.00	Anteil der Gemeinde Böbikon für die Feuerwerkgesamtkosten an der Bundesfeier.
3320.3130.00	Keine Auslagen für Fotos der neuen Homepage (teilweise direkt Gemeindeverband V2000 belastet).
3410.3632.00	Beitrag 2017 an Gemeindeverband Regibad Zurzach mit CHF 30.00 je Einwohner.
3420.3111.00	Anteil Kauf Rasentraktor.
3420.3161.00	Benützungskosten Maschinen für Spornegg.
3420.3632.00	Beitrag an den Spielplatz beim Schulhaus Rekingen.
4110.4260.00	Rückerstattung aus definitiver Abrechnung für die stationäre Grundversorgung 2012 und 2013.
4120.3631.00	Übernahme der Restkosten für Pflegeheimbewohner mit zivilrechtlichem Wohnsitz Baldingen (3 Personen).
4210.3130.00	Anteil Kosten für die Prüfung einer Fusion Spitex Zurzach und Spitex Surbtal-Studenland.
4210.3636.00	Beitrag an die Spitex Zurzach mit CHF 71.00 je Einwohner.
5310.4612.00	Teilkapitalrückzahlung des Gemeindeverbandes Verwaltung2000 von gesamthaft CHF 80000.00 (Anteil Baldingen

	CHF 324.20).
5430.3637.00	Gesetzliche Bevorschussung von Unterhaltsbeiträgen.
5430.4260.00	Rückerstattung von gesetzlich bevorschussten Unterhaltsbeiträgen.
5720	Gesetzliche Leistung von materieller Hilfe verbunden mit Rückerstattungen und Kostenersatz.
5790.3631.00	Für die Restkosten Sonderschulung und Heimaufenthalt mussten im Jahre 2017 pro Einwohner (280) CH 234.20 (Budget = CHF 237.02 x 280) ausgelegt werden.
6130.3631.00	Verschiebung der Unterhaltsarbeiten im Innerortbereich der K432.
6150.3120.00	Rückgang Stromverbrauch durch neue Strassenlampen (LED).
6150.3130.00	Beratungshonorar (CHF 1 500 .00) für Schweiz. Beratungsstelle für Unfallverhütung bfu.
6150.3141.00	Zusätzliche Auslagen für Belagsarbeiten Einlenker, Fräsarbeiten, Sanierung Belagsrisse über gesamthaft (CHF 20 606 .15). Der Betrag liegt unterhalb der Aktivierungsgrenze von CHF 25 000 .00, daher Verbuchung in der Erfolgsrechnung.
6150.3300.10	Abschreibungsbeginn für Sanierung Gemeindestrassen 2016 (CHF 648.00).
6290.4632.00	Gewinnanteil von CHF 219.45 am SBB-Tageskartenverkauf für die Periode 01.12.2015 bis 30.11.2016.
7101.3010.00	Mehraufwand bei den Löhnen durch Wasserleitungsbrüche.
7101.3120.00	Geringerer Stromverbrauch im Vergleich zum Vorjahr (-1 676 kWh).
7101.3132.01	Keine Honorarauslagen für die Erstellung des generellen Wasserversorgungsprojektes. Kreditabrechnung genehmigt an der Gemeindeversammlung vom 06. Juni 2017.
7101.3143.00	Aufwand für Reparatur von zwei Leitungsbrüchen, für Hydrantenrevision und für Leitungsverlegung Rosenweg.
7101.3151.00	Verschiebung der Zählerwechsel auf das Jahr 2018.

7101.3320.91	Abschreibung für die Verlängerung des Nitratprojektes auf 5 Jahre (Budget 10 Jahre).
7101.3409.01	Verzinsung 2017 der Schulden Wasserwerk von CHF 104 0 47.69 zu 0,5%.
7101.4240.00	Verkauf von rund 20 9 00 m ³ Wasser (Vorjahr 22 4 00 m ³). Reduzierter Ertrag durch kürzere Bemessungsperiode (ungleicher Ablesungszeitpunkt in den Jahren 2016 und 2017).
7101.4260.00	Rückerstattung für Reparatur Wasserleitung.
7101.4612.00	Hydrantenentschädigung von CHF 250.00 je Hydrant (26) und Jahr.
7101.9011.00	Aufgrund der höheren Unterhaltsaufwendungen und des tieferen Ertrages ergibt sich ein Aufwandüberschuss von CHF 12 9 24.16.
7201.3143.00	Kein Unterhalt an Abwasserleitungen.
7201.3300.31	Keine Abschreibungen für die Sanierung von Leitungen GEP (Budget CHF 5'600.00), da Projekt noch nicht abgeschlossen.
7201.4240.00	Es wurden rund 12 6 00 m ³ Abwasser produziert (Budget = 14 6 00 m ³). Rückvergütung für 600 m ³ Abwasser aus Vorjahren. Siehe auch Bemerkungen zu Konto 7101.4240.00.
7201.4409.01	Verzinsung 2017 für Vermögen Abwasser von CHF 35 2 29.43 zu 0,5%.
7201.9011.00	Die Abwasserbeseitigung erzielt einen Aufwandüberschuss von CHF 7 6 23.20.
7300.3631.00 7300.4240.00	Kosten für die Entsorgung von 5 Grosstieren. Beitrag der Tierhalter an die Entsorgungskosten.
7301.3111.00	Ersatz der Container bei der Entsorgungsstelle.
7301.3130.01	Geringere abgelieferte Kehrrichtmenge und tiefere Transportkosten als geplant.
7301.3130.02	Mehraufwand für Grüngutentsorgung und höhere Beanspruchung Häckseldienst.
7301.3130.04	Tiefere Kosten durch regionale Entsorgungslösung.

7301.3132.00	Honorarauslagen für regionales Recyclingkonzept.
7301.3409.01	Verzinsung 2017 für Schuld Abfallwirtschaft von CHF 921.01 zu 0,5%.
7301.3899.00	Keine Abtragung des Vorschusses Abfallwirtschaft möglich, da Aufwandüberschuss durch einmalige Anschaffung von Containern.
7301.4240.00	Geringere Abfallmenge als budgetiert.
7301.4260.00	Zusätzlicher Ertrag von CHF 1 2 37.50 (Beitrag Container-Ersatz).
7301.9010.00	Die Abfallwirtschaft schliesst aufgrund der einmaligen Auslagen für Container mit einem Aufwandüberschuss von CHF 6 8 10.40 ab.
7500	Kein Aufwand für den Arten- und Landschaftsschutz.
8120.3141.00	Keine Unterhaltsarbeiten bei den Flurwegen durch Dritte.
8140.3637.00	Beitrag an Bienenhalter für 31 Völker auf dem Gemeindebann Baldingen.
8200.3612.00	Mehraufwand für Führungen, Christbäume.
9100.3180.09	Wertberichtigung (Reduktion Delkredere aufgrund Einzelwertberichtigung) betreffend Steuerausstand.
9100.3181.00	Abschreibung von Steuerforderungen aufgrund von Verlustscheinen.
9100.3181.09	Eingang an Steuern auf bereits abgeschriebenen Forderungen.
9100.4000.00	Die Einkommenssteuern im Rechnungsjahr betragen beim Steuerfuss von 105% CHF 548 4 13.65 (Vj = CHF 567 4 58.52).
9100.4000.10	Die Einkommenssteuern aus früheren Jahren machen CHF 35 7 06.20 aus (Vj = CHF 69 6 18.54).
9100.4001.00	Die Vermögenssteuern im Rechnungsjahr betragen CHF 37 4 85.55 (Vj = CHF 33 7 90.18).

9100.4001.10	Die Vermögenssteuern aus früheren Jahren machen CHF 2 6 05.20 aus (Vj = CHF 5 2 64.26).
9100.4010.00	Höherer Ertrag an Steuern von juristischen Personen. Auf die Veranlagung der Gewinn- und Kapitalsteuern von juristischen Personen hat die Gemeinde keinen Einfluss.
9101.3180.09	Reduktion Wertberichtigung auf Sondersteuern (Nachsteuern und Bussen), da Forderung abgeschrieben werden musste.
9101.3181.00	Abschreibung Nach- und Strafsteuern aufgrund Verlustschein / Konkurs.
9101.4022.00	Es fiel nur ein geringer Betrag an Grundstückgewinnsteuern an.
9101.4033.00	Es wurden 45 Hundekontrollmarken registriert.
9300.4622.70	Ausgleichsbeitrag Spitalfinanzierung 2017 vom Kanton Aargau (Bereinigung 2014 bis 2016).
9610.3400.00	Verzinsung des Kontokorrents mit der Ortsbürgergemeinde von CHF 138 8 09.42 (Stand 1.1.2017) zu 2,5%. Verzinsung Depotgeld von CHF 4 7 67.75 (Stand 01.01.2017) zu 0,20%. Leistung von Skonto und Vergütungszins betreffend Steuerzahlungen (CHF 317.60).
9610.3401.00	Zins für kurzfristiges Darlehen von der Gemeinde Rümikon zu 0,4% (Bestand 31.12.2017 = CHF 250 0 00.00).
9610.3409.00	Verzinsung Mathilde-Custor-Fonds von CHF 61'948.15 (Stand 1.1.2017 zu 0,4%).
9610.3409.01	Verzinsung Vermögen Abwasserbeseitigung.
9610.4401.00	Zahlungen Verzugszins aus Steuerforderungen.
9610.4409.01	Verzinsung Vorschuss Abfallwirtschaft und Wasserwerk.
9630.3430.40	Reparatur Heizung und Wasserschaden bei Liegenschaft Rest. Rose.
9630.3439.10	Auslagen für Strom, Wasser und Abwasser, sowie für 4 0 00 lt Heizöl.
9630.3439.50	Erstellung einer Verkehrswertbewertung für die Liegenschaft Rest. Rose.

9630.4432.00	Eingang Benützungsgebühren Liegenschaft Rest. Rose. Vermietung eines Parkplatzes ab November 2017.		
9901	Keine Unterhaltsarbeiten am Bauamtsmagazin. Verteilung des Ertragsüberschusses Bauamt auf Gemeindestrassen (50%) und Strukturverbesserungen (50%).		
9951	Rechnungsverkehr betreffend Mathilde-Custor-Fonds. Keine Auszahlung von Stipendien.		
9990.4895.00	Entnahme aus der Aufwertungsreserve, da die Abschreibungen unter HRM2 grösser sind als die vorgeschriebenen Abschreibungen unter HRM1.		
	Abschreibungen unter HRM2 (ohne neue Investitionen unter HRM2)	CHF	66'400.00
	./. Abschreibungen unter HRM1 (Rechnung 2013)	CHF	0.00
	Entnahme Aufwertungsreserve	CHF	66'400.00
9990.9000.00	Der Ertragsüberschuss beträgt CHF 26'885.34 und wird dem Eigenkapital zugewiesen.		

Investitionsrechnung

6130.5610.01	Keine Ausgaben an das Lärmsanierungsprojekt Kantonsstrasse K432 innerorts.		
6150.5010.05	Der Budgetkredit für Strassensanierungen wurde nicht beansprucht, respektive die angefallenen Kosten lagen unter der Aktivierungsgrenze von CHF 25'000.00 und mussten der Erfolgsrechnung belastet werden.		
7101.5610.02	Die Arbeiten am Nitratprojekt für den Abschnitt 2016 bis 2021 wurden fortgesetzt.		
7201.5030.00	Letzte Ausgaben betreffend Sanierung Kanalisationsleitungen GEP. Die Kreditabrechnung erfolgt 2018.		
7201.5620.02	Mit den Arbeiten für die Erweiterung der ARA Zurzach wurde begonnen. Erste Akontozahlung im Jahre 2017.		
7900.5290.00	Der Start für die Überarbeitung der Nutzungsplanung und Revision BNO wurde aufgrund des Projektes Rheintal+		

	verschoben.
--	-------------

Bilanz

100 / 20000	Die flüssigen Mittel (CHF 209 9 39.86) werden für die Zahlung der Kreditoren (CHF 47 8 49.60) und für die Rückzahlung von kurzfristigen Darlehen oder für die Zahlung von Investitionen verwendet.
10100	Die Forderungen aus Lieferungen und Leistungen haben sich um CHF 33 4 51.60 reduziert.
10120.01	Das Steuerguthaben reduzierte sich leicht von CHF 332 8 32.85 auf neu CHF 314 2 61.50. Die provisorischen Rechnungen machen CHF 173 2 16.95 und die definitiven Rechnungen CHF 141 0 44.55 aus. Von den definitiven Rechnungen sind CHF 22 8 96.75 nicht in Verzug und CHF 118 6 47.80 in Verzug (CHF 10 8 06.70 gemahnt, CHF 7 2 23.95 betrieben, CHF 0.00 mit Rechtsmittel).
10120.99	Die Wertberichtigung auf Forderungen allg. Gemeindesteuern wurde mit der Umstellung auf HRM2 gebildet. Auf Ende Jahr wurde die Wertberichtigung um CHF 12 8 91.00 vorwiegend aufgrund der Einzelwertberichtigung reduziert und beträgt nun CHF 14 8 01.00.
10600.01	Es besteht ein Vorrat von rund 14,4 Tonnen an Auftausalz.
20020.14	Überzahlung von Steuern im ordentlichen Verfahren.
20110.01	Aufnahme eines kurzfristigen Darlehens (CHF 250 0 00.00) von der Gemeinde Rümikon.
20687	Die Anschlussgebühren des Wasserwerks und der Abwasserbeseitigung werden bilanziert. Danach werden sie ab 2015 über eine feste Nutzungsdauer von 20 Jahren erfolgswirksam aufgelöst.
29500	Die Aufwertungsreserve allgemeiner Haushalt ist gemäss Weisungen der Gemeindeabteilung des Kantons Aargau auf die Konti allgemeiner Haushalt und Grundstücke aufzuteilen.

29	Das Eigenkapital für die Einwohnergemeinde Baldingen inkl. Betriebe beträgt CHF 2.866.955.47. Das für die Einwohnergemeinde Baldingen (ohne Spezialfinanzierungen) relevante Eigenkapital beträgt CHF 1.998.119.65.
----	--

Antrag an die Einwohnergemeindeversammlung

Die Jahresrechnung 2017 der Einwohnergemeinde Baldingen inkl. Investitionsrechnung und Bilanz sei zu genehmigen.

	Rechnung 2017	Budget 2017	Rechnung 2016
ERFOLGSRECHNUNG			
	1'209'475.88	1'182'650	1'146'845.10
30	146'503.75	144'600	137'229.30
31	193'617.41	168'750	207'594.15
33	37'759.00	37'100	37'110.00
35			9.50
36	831'595.72	832'200	764'902.15
37			
	1'161'742.15	1'106'500	1'117'340.96
40	655'768.30	667'600	743'331.00
41			
42	49'738.10	21'500	27'155.56
43			
45	52.00	550	
46	456'183.75	416'850	346'854.40
47			
	-47'733.73	-76'150	-29'504.14
34	14'302.93	13'900	9'811.20
44	22'522.00	19'450	25'894.90
	8'219.07	5'550	16'083.70
	-39'514.66	-70'600	-13'420.44
38			
48	66'400.00	66'400	66'400.00
	66'400.00	66'400	66'400.00
	26'885.34	-4'200	52'979.56
(+ = Ertragsüberschuss / - = Aufwandüberschuss)			

	Rechnung 2017	Budget 2017	Rechnung 2016
ERFOLGSRECHNUNG			
	79'200.51	74'800	90'290.85
Betrieblicher Aufwand			
30 Personalaufwand	5'833.80	4'000	3'611.80
31 Sach- und übriger Betriebsaufwand	34'101.21	40'600	65'251.80
33 Abschreibungen Verwaltungsvermögen	36'593.00	27'700	18'914.00
35 Einlagen in Fonds und Spezialfinanzierungen			
36 Transferaufwand	2'672.50	2'500	2'513.25
37 Durchlaufende Beiträge			
	66'796.60	69'400	68'875.50
Betrieblicher Ertrag			
40 Fiskalertrag			
41 Regalien und Konzessionen			
42 Entgelte	56'444.60	59'100	58'489.50
43 Verschiedene Erträge			
45 Entnahmen aus Fonds und Spezialfinanzierungen			
46 Transferertrag	10'352.00	10'300	10'386.00
47 Durchlaufende Beiträge			
Ergebnis aus betrieblicher Tätigkeit	-12'403.91	-5'400	-21'415.35
34 Finanzaufwand	520.25	400	365.75
44 Finanzertrag			
Ergebnis aus Finanzierung	-520.25	-400	-365.75
Operatives Ergebnis	-12'924.16	-5'800	-21'781.10
38 Ausserordentlicher Aufwand			
48 Ausserordentlicher Ertrag			
Ausserordentliches Ergebnis			
Gesamtergebnis Erfolgsrechnung (+ = Ertragsüberschuss / - = Aufwandüberschuss)	-12'924.16	-5'800	-21'781.10

	Rechnung 2017	Budget 2017	Rechnung 2016
INVESTITIONSRECHNUNG			
	11'309.10	16'000	28'164.63
50			
51			
52			
54			
55			
56	11'309.10	16'000	28'164.63
58			
		5'000	1'320.00
60			
61			
62			
63		5'000	1'320.00
64			
65			
66			
68			
Ergebnis Investitionsrechnung	-11'309.10	-11'000	-26'844.63
Selbstfinanzierung	22'416.84	20'700	-4'053.10
Finanzierungsergebnis (+ = Finanzierungsüberschuss / - = Finanzierungsfehlbetrag)	11'107.74	9'700	-30'897.73
BILANZ			
Nettoschuld / Nettovermögen per 01.01.	104'047.69		
Finanzierungsüberschuss (+) / -fehlbetrag (-)	11'107.74		
Nettoschuld / Nettovermögen per 31.12.	92'939.95		
(+ = Nettoschuld / - = Nettovermögen)			

	Rechnung 2017	Budget 2017	Rechnung 2016
ERFOLGSRECHNUNG			
	49'908.35	58'350	47'028.75
30	32.00	500	
31	1'719.25	4'000	1'193.15
33	9'496.00	15'100	9'496.00
35			
36	38'661.10	38'750	36'339.60
37			
	42'109.00	48'300	45'090.00
40			
41			
42	40'171.00	46'500	43'263.00
43			
45			
46	1'938.00	1'800	1'827.00
47			
	-7'799.35	-10'050	-1'938.75
34			
44	176.15	250	434.70
	176.15	250	434.70
	-7'623.20	-9'800	-1'504.05
38			
48			
	-7'623.20	-9'800	-1'504.05
(+ = Ertragsüberschuss / - = Aufwandüberschuss)			

	Rechnung 2017	Budget 2017	Rechnung 2016
INVESTITIONSRECHNUNG			
	50'956.45	130'000	67'106.15
50	Sachanlagen 4'516.45		67'106.15
51	Investitionen auf Rechnung Dritter		
52	Immaterielle Anlagen		
54	Darlehen		
55	Beteiligungen, Grundkapitalien		
56	Investitionsbeiträge 46'440.00	130'000	
58	Ausserordentliche Investitionen		
		10'000	2'214.00
60	Abgang von Sachanlagen		
61	Rückerstattungen Investitionen auf Rechnung Dritter		
62	Abgang von immateriellen Anlagen		
63	Investitionsbeiträge	10'000	2'214.00
64	Rückzahlung von Darlehen		
65	Abgang von Beteiligungen, Grundkapitalien		
66	Rückzahlung von Investitionsbeiträgen		
68	Ausserordentliche Investitionseinnahmen		
	Ergebnis Investitionsrechnung	-50'956.45	-64'892.15
	Selbstfinanzierung	6'947.80	13'177.95
	Finanzierungsergebnis	-44'008.65	-51'714.20
	(+ = Finanzierungsüberschuss / - = Finanzierungsfehlbetrag)		
BILANZ			
	Nettoschuld / Nettovermögen per 01.01.	-35'229.43	
	Finanzierungsüberschuss (+) / -fehlbetrag (-)	-44'008.65	
	Nettoschuld / Nettovermögen per 31.12.	8'779.22	
	(+ = Nettoschuld / - = Nettovermögen)		

	Rechnung 2017	Budget 2017	Rechnung 2016
ERFOLGSRECHNUNG			
	43'662.70	44'800	29'341.03
30	2'032.00	2'500	1'528.00
31	40'063.15	40'600	26'263.83
33			
35			
36	1'567.55	1'700	1'549.20
37			
	37'356.90	38'300	35'515.50
40			
41			
42	37'356.90	38'300	35'515.50
43			
45			
46			
47			
	-6'305.80	-6'500	6'174.47
34	4.60		35.30
44			
	-4.60		-35.30
	-6'310.40	-6'500	6'139.17
38		2'000	2'118.00
48			
		-2'000	-2'118.00
	-6'310.40	-8'500	4'021.17
(+ = Ertragsüberschuss / - = Aufwandüberschuss)			

	Rechnung 2017	Budget 2017	Rechnung 2016
INVESTITIONSRECHNUNG			
Investitionsausgaben			
50	Sachanlagen		
51	Investitionen auf Rechnung Dritter		
52	Immaterielle Anlagen		
54	Darlehen		
55	Beteiligungen, Grundkapitalien		
56	Investitionsbeiträge		
58	Ausserordentliche Investitionen		
Investitionseinnahmen			
60	Abgang von Sachanlagen		
61	Rückerstattungen Investitionen auf Rechnung Dritter		
62	Abgang von immateriellen Anlagen		
63	Investitionsbeiträge		
64	Rückzahlung von Darlehen		
65	Abgang von Beteiligungen, Grundkapitalien		
66	Rückzahlung von Investitionsbeiträgen		
68	Ausserordentliche Investitionseinnahmen		
Ergebnis Investitionsrechnung			
Selbstfinanzierung			
	-6'310.40	-6'500	6'139.17
Finanzierungsergebnis			
	-6'310.40	-6'500	6'139.17
(+ = Finanzierungsüberschuss / - = Finanzierungsfehlbetrag)			

BILANZ

Nettoschuld / Nettovermögen per 01.01.	921.01
Finanzierungsüberschuss (+) / -fehlbetrag (-)	-6'310.40
Nettoschuld / Nettovermögen per 31.12.	7'231.41
(+ = Nettoschuld / - = Nettovermögen)	

	Rechnung 2017	Budget 2017	Rechnung 2016
ERFOLGSRECHNUNG			
	1'382'247.44	1'360'600	1'313'505.73
Betrieblicher Aufwand			
30 Personalaufwand	154'401.55	151'600	142'369.10
31 Sachaufwand	269'501.02	253'950	300'302.93
33 Abschreibungen	83'848.00	79'900	65'520.00
35 Entschädigungen an Gemeinwesen			9.50
36 Eigene Beiträge	874'496.87	875'150	805'304.20
37 Durchlaufende Beiträge			
	1'308'004.65	1'262'500	1'266'821.96
Betrieblicher Ertrag			
40 Steuern	655'768.30	667'600	743'331.00
41 Regalien und Konzessionen			
42 Vermögenserträge	183'710.60	165'400	164'423.56
43 Entgelte			
45 Rückerstattungen von Gemeinwesen	52.00	550	
46 Beiträge für eigene Rechnung	468'473.75	428'950	359'067.40
47 Durchlaufende Beiträge			
Ergebnis aus betrieblicher Tätigkeit	-74'242.79	-98'100	-46'683.77
34 Finanzaufwand	14'827.78	14'300	10'212.25
44 Anteile und Beiträge ohne Zweckbindung	22'698.15	19'700	26'329.60
Ergebnis aus Finanzierung	7'870.37	5'400	16'117.35
Operatives Ergebnis	-66'372.42	-92'700	-30'566.42
38 Einlagen		2'000	2'118.00
48 Entnahmen	66'400.00	66'400	66'400.00
Ausserordentliches Ergebnis	66'400.00	64'400	64'282.00
Gesamtergebnis Erfolgsrechnung (+ = Ertragsüberschuss / - = Aufwandüberschuss)	27.58	-28'300	33'715.58

	Rechnung 2017	Budget 2017	Rechnung 2016
INVESTITIONSRECHNUNG			
	62'265.55	206'000	126'208.03
50	Investitionsausgaben		
	Sachgüter	25'000	93'043.40
51	Investitionen auf Rechnung Dritter		
52	Darlehen, Beteiligungen	30'000	
54	Darlehen		
55	Beteiligungen, Grundkapitalien		
56	Eigene Beiträge	151'000	33'164.63
58	Übrige zu aktivierende Ausgaben		
		15'000	3'534.00
	Investitionseinnahmen		
60	Abgang von Sachgütern		
61	Nutzungsabgaben, Vorteilsentgelte		
62	Rückzahlung von Darlehen und Beteiligungen		
63	Rückerstattungen für Sachgüter	15'000	3'534.00
64	Rückzahlung von eigenen Beiträgen		
65	Abgang von Beteiligungen, Grundkapitalien		
66	Beiträge für eigene Rechnung		
68	Ausserordentliche Investitionseinnahmen		
	Ergebnis Investitionsrechnung	-62'265.55	-122'674.03
	Selbstfinanzierung	41'126.58	58'845.08
	Finanzierungsergebnis	-21'138.97	-63'828.95
	(+ = Finanzierungsüberschuss / - = Finanzierungsfehlbetrag)		

Kennzahlenauswertung

Gemeinde	Baldingen
Rechnungsjahr	2017
Steuerfuss	105%

Einwohnergemeinde ohne Spezialfinanzierungen

A	Einwohnerzahl per 31.12	261
B	Laufender Ertrag	1'250'664.15
C	Operativer Aufwand Vorjahr	1'156'656.30
D	Fiskalertrag + Finanz- und Lastenausgleich	979'782.30
E	Nettozinsaufwand	438.68

F	Nettoinvestitionen	
G	Nettoschuld I	-154'662.92
H	Relevantes Eigenkapital	1'998'119.65
I	Selbstfinanzierung	18'072.34
J	Abschreibungen	57'639.00

1	Nettoschuld I pro Einwohner	G : A	-592.58
2	Nettoverschuldungsquotient	(G : D) x 100	-15.79%
3	Zinsbelastungsanteil	(E : B) x 100	0.04%
4	Eigenkapitaldeckungsgrad	(H : C) x 100	172.75%
5	Selbstfinanzierungsgrad	(I : F) x 100	%
6	Selbstfinanzierungsanteil	(I : B) x 100	1.45%
7	Kapitaldienstanteil	((E + J) : B) x 100	4.64%

Einwohnergemeinde

A	Einwohnerzahl per 31.12	261
B	Laufender Ertrag	1'397'102.80
C	Operativer Aufwand Vorjahr	1'323'717.98
D	Fiskalertrag + Finanz- und Lastenausgleich	979'782.30
E	Nettozinsaufwand	787.38

F	Nettoinvestitionen	62'265.55
G	Nettoschuld I	-45'712.34
H	Relevantes Eigenkapital	1'998'119.65
I	Selbstfinanzierung	41'126.58
J	Abschreibungen	107'551.00

Kennzahlenauswertung

Gemeinde	Baldingen		
Rechnungsjahr	2017		
Steuerfuss	105%		
1	Nettoschuld I pro Einwohner	G : A	-175.14
2	Nettoverschuldungsquotient	(G : D) x 100	-4.67%
3	Zinsbelastungsanteil	(E : B) x 100	0.06%
4	Eigenkapitaldeckungsgrad	(H : C) x 100	150.95%
5	Selbstfinanzierungsgrad	(I : F) x 100	66.05%
6	Selbstfinanzierungsanteil	(I : B) x 100	2.94%
7	Kapitaldienstanteil	((E + J) : B) x 100	7.75%

a) Zusammenzug

		Rechnung 2017		Budget 2017		Rechnung 2016	
		Aufwand	Ertrag	Aufwand	Ertrag	Aufwand	Ertrag
0	ALLGEMEINE VERWALTUNG Nettoaufwand	276'327.36	33'508.30 242'819.06	257'050	15'900 241'150	243'547.00	15'449.65 228'097.35
1	ÖFFENTLICHE ORDNUNG UND SICHERHEIT, VERTEIDIGUNG Nettoaufwand	200'853.22	105'084.85 95'768.37	199'750	94'750 105'000	205'395.15	101'856.81 103'538.34
2	BILDUNG Nettoaufwand	360'355.85	37'220.85 323'135.00	356'800	18'700 338'100	335'284.25	25'460.00 309'824.25
3	KULTUR, SPORT UND FREIZEIT Nettoaufwand	31'740.50	2'210.50 29'530.00	26'400	1'700 24'700	27'626.85	2'122.35 25'504.50
4	GESUNDHEIT Nettoaufwand	80'838.05	800.00 80'038.05	60'000	60'000	47'377.55	47'377.55
5	SOZIALE SICHERHEIT Nettoaufwand	126'587.15	16'962.20 109'624.95	123'700	4'350 119'350	118'005.20	9'538.60 108'466.60
6	VERKEHR UND NACHRICHTENÜBERMITTLUNG Nettoaufwand	72'430.95	334.55 72'096.40	79'450	79'450	62'335.75	2'997.30 59'338.45
7	UMWELTSCHUTZ UND RAUMORDNUNG Nettoaufwand	204'660.66	175'124.41 29'536.25	214'550	181'050 33'500	213'768.30	173'932.05 39'836.25
8	VOLKSWIRTSCHAFT Nettoaufwand	40'525.05	10'089.60 30'435.45	43'750	10'700 33'050	46'775.85	10'262.75 36'513.10
9	FINANZEN UND STEUERN Nettoertrag	37'840.92 1'012'983.53	1'050'824.45	27'300 1'034'300	1'061'600	91'114.96 958'496.39	1'049'611.35
	Total Aufwand	1'432'159.71		1'388'750		1'391'230.86	
	Total Ertrag		1'432'159.71		1'388'750		1'391'230.86

b) Erfolgsrechnung

		Rechnung 2017		Budget 2017		Rechnung 2016	
		Aufwand	Ertrag	Aufwand	Ertrag	Aufwand	Ertrag
0	ALLGEMEINE VERWALTUNG	276'327.36	33'508.30	257'050	15'900	243'547.00	15'449.65
	Nettoaufwand		242'819.06		241'150		228'097.35
01	Legislative und Exekutive	90'553.45	5'000.00	79'150		68'172.95	
	Nettoaufwand		85'553.45		79'150		68'172.95
011	Legislative	25'738.90		12'000		7'456.70	
	Nettoaufwand		25'738.90		12'000		7'456.70
0110	Legislative	25'738.90		12'000		7'456.70	
	Nettoaufwand		25'738.90		12'000		7'456.70
3000.00	Löhne, Tag- und Sitzungsgelder an Behörden und Kommissionen	2'130.00		2'900		2'548.00	
3000.01	Sitzungsgelder Prüfung Zusammenschluss	2'424.00					
3010.00	Löhne des Verwaltungs- und Betriebspersonals	1'200.00		1'600		1'400.00	
3090.00	Aus- und Weiterbildung des Personals			500			
3102.00	Drucksachen, Publikationen	2'235.50		3'000		1'696.50	
3130.00	Dienstleistungen Dritter	2'138.35		2'900		1'593.90	
3132.00	Honorare externe Berater, Gutachter, Fachexperten etc.	13'818.50					
3170.00	Reisekosten und Spesen	1'676.40		1'000		218.30	
3910.02	Interne Verrechnung Soziallasten	116.15		100			
012	Exekutive	64'814.55	5'000.00	67'150		60'716.25	
	Nettoaufwand		59'814.55		67'150		60'716.25
0120	Exekutive	64'814.55	5'000.00	67'150		60'716.25	
	Nettoaufwand		59'814.55		67'150		60'716.25
3000.00	Löhne, Tag- und Sitzungsgelder an Behörden	49'436.40		50'000		47'235.40	
3090.00	Aus- und Weiterbildung			500			
3102.00	Drucksachen, Publikationen					444.55	
3113.00	Hardware	435.25					
3130.00	Dienstleistungen Dritter	450.00		400		400.00	

b) Erfolgsrechnung

		Rechnung 2017		Budget 2017		Rechnung 2016	
		Aufwand	Ertrag	Aufwand	Ertrag	Aufwand	Ertrag
3132.00	Honorare externe Berater, Gutachter, Fachexperten etc.	2'222.05		2'000		3'333.50	
3170.00	Reisekosten und Spesen	9'077.15		11'000		6'205.65	
3910.02	Interne Verrechnung Soziallasten	3'193.70		3'250		3'097.15	
4631.00	Beiträge vom Kanton		5'000.00				
02	Allgemeine Dienste	185'773.91	28'508.30	177'900	15'900	175'374.05	15'449.65
	Nettoaufwand		157'265.61		162'000		159'924.40
021	Finanz- und Steuerverwaltung	85'059.31	13'489.30	84'750	9'300	84'992.70	9'075.45
	Nettoaufwand		71'570.01		75'450		75'917.25
0210	Abteilung Finanzen und Steuern	85'059.31	13'489.30	84'750	9'300	84'992.70	9'075.45
	Nettoaufwand		71'570.01		75'450		75'917.25
3102.00	Drucksachen, Publikationen	825.30		1'200		1'133.20	
3130.00	Dienstleistungen Dritter	414.71		400		318.80	
3130.01	Betriebskosten	1'436.80		1'000		2'558.15	
3199.00	Übriger Betriebsaufwand					7.50	
3611.00	Serviceleistung Steuerbezug	3'539.50		3'300		3'526.05	
3612.00	Entschädigung an Verwaltung 2000	78'843.00		78'850		77'449.00	
4210.00	Gebühren für Amtshandlungen		100.00				
4260.00	Rückerstattungen Dritter		1.10				0.10
4260.01	Rückerstattungen Betriebskosten		1'147.45		800		567.50
4270.00	Bussen				500		
4612.00	Verwaltungsentschädigung von Spezialfinanzierungen		12'240.75		8'000		8'507.85
022	Allgemeine Dienste, übrige	92'950.65	14'818.00	88'550	6'400	87'582.00	6'185.20
	Nettoaufwand		78'132.65		82'150		81'396.80
0220	Allgemeine Dienste, übrige	92'950.65	14'818.00	88'550	6'400	87'582.00	6'185.20
	Nettoaufwand		78'132.65		82'150		81'396.80
3102.00	Drucksachen, Publikationen			300		324.00	
3130.00	Dienstleistungen Dritter	2'127.70		1'900		2'002.95	
3132.00	Honorare externe Berater, Gutachter, Fachexperten etc.	10'954.65		6'000		6'780.75	

b) Erfolgsrechnung

		Rechnung 2017		Budget 2017		Rechnung 2016	
		Aufwand	Ertrag	Aufwand	Ertrag	Aufwand	Ertrag
3134.00	Sachversicherungsprämien	1'025.30		1'500		1'025.30	
3612.00	Entschädigung an Verwaltung2000	78'843.00		78'850		77'449.00	
4210.00	Gebühren für Amtshandlungen		642.50		800		750.00
4210.01	Baubewilligungsgebühren		2'400.00		2'000		620.00
4260.00	Rückerstattungen Dritter		8'452.45		3'600		4'815.20
4612.00	Entschädigungen von Gemeinden und Gemeindeverbänden		3'323.05				
029	Verwaltungsliegenschaften, übriges	7'763.95	201.00	4'600	200	2'799.35	189.00
	Nettoaufwand		7'562.95		4'400		2'610.35
0290	Verwaltungsliegenschaften, übriges	7'763.95	201.00	4'600	200	2'799.35	189.00
	Nettoaufwand		7'562.95		4'400		2'610.35
3010.00	Löhne des Verwaltungs- und Betriebspersonals			500			
3101.00	Betriebs- und Verbrauchsmaterial	18.50		100		37.50	
3111.00	Anschaffung Apparate, Geräte, Maschinen	675.90		500		280.80	
3120.00	Ver- und Entsorgung	412.55		400		403.60	
3130.00	Dienstleistungen Dritter	147.25		150		147.25	
3134.00	Sachversicherungsprämien	269.65		400		273.90	
3144.00	Unterhalt Hochbauten	4'740.10		1'000		156.30	
3910.00	Interne Verrechnung von Dienstleistungen	1'500.00		1'500		1'500.00	
3910.02	Interne Verrechnung Soziallasten			50			
4470.00	Pacht- und Mietzinse Liegenschaften VV		151.00		150		139.00
4472.00	Vergütung für Benützungen Liegenschaften		50.00		50		50.00

b) Erfolgsrechnung

		Rechnung 2017		Budget 2017		Rechnung 2016	
		Aufwand	Ertrag	Aufwand	Ertrag	Aufwand	Ertrag
1	ÖFFENTLICHE ORDNUNG UND SICHERHEIT, VERTEIDIGUNG	200'853.22	105'084.85	199'750	94'750	205'395.15	101'856.81
	Nettoaufwand		95'768.37		105'000		103'538.34
11	Öffentliche Sicherheit	6'527.00	200.00	8'000		6'598.00	
	Nettoaufwand		6'327.00		8'000		6'598.00
111	Polizei	6'527.00	200.00	8'000		6'598.00	
	Nettoaufwand		6'327.00		8'000		6'598.00
1110	Polizei	6'527.00	200.00	8'000		6'598.00	
	Nettoaufwand		6'327.00		8'000		6'598.00
3612.00	Entschädigung an Regionalpolizei	6'527.00		8'000		6'598.00	
4611.00	Entschädigungen vom Kanton		200.00				
14	Allgemeines Rechtswesen	42'922.80	9'602.30	40'400	4'300	39'601.25	4'483.71
	Nettoaufwand		33'320.50		36'100		35'117.54
140	Allgemeines Rechtswesen	42'922.80	9'602.30	40'400	4'300	39'601.25	4'483.71
	Nettoaufwand		33'320.50		36'100		35'117.54
1400	Allgemeines Rechtswesen	42'922.80	9'602.30	40'400	4'300	39'601.25	4'483.71
	Nettoaufwand		33'320.50		36'100		35'117.54
3130.00	Dienstleistungen Dritter	4'943.55		2'300		2'019.00	
3601.00	Ertragsanteile an den Kanton	2'103.95		1'500		1'346.25	
3612.00	Beitrag an Reg. Zivilstandsamt	1'639.30		2'300		2'383.00	
3612.03	Beitrag an Kindes- und Erwachsenenschutzdienst	7'314.00		7'400		7'407.00	
3612.04	Entschädigung an Verwaltung2000	26'922.00		26'900		26'446.00	
4210.00	Gebühren für Amtshandlungen		3'522.75		2'500		2'725.71
4210.01	Einbürgerungsgebühren						225.00
4260.00	Rückerstattungen Dritter		3'099.20		300		190.00

b) Erfolgsrechnung

		Rechnung 2017		Budget 2017		Rechnung 2016	
		Aufwand	Ertrag	Aufwand	Ertrag	Aufwand	Ertrag
4612.00	Entschädigungen von Gemeinden und Gemeindeverbänden		2'980.35		1'500		1'343.00
15	Feuerwehr	142'618.22	95'282.55	141'350	90'450	150'413.30	97'373.10
	Nettoaufwand		47'335.67		50'900		53'040.20
150	Feuerwehr	142'618.22	95'282.55	141'350	90'450	150'413.30	97'373.10
	Nettoaufwand		47'335.67		50'900		53'040.20
1500	Feuerwehr	56'647.92	9'312.25	56'600	5'700	59'183.15	6'142.95
	Nettoaufwand		47'335.67		50'900		53'040.20
3130.00	Dienstleistungen Dritter	1'684.45		1'500		427.65	
3134.00	Sachversicherungsprämien			250			
3170.00	Reisekosten und Spesen	859.80					
3181.00	Tatsächliche Forderungsverluste	86.30					
3181.09	Eingang abgeschriebener Forderungen	-9.00				-3.60	
3300.60	Planmässige Abschreibungen Mobilien VV allg. Haushalt	4'151.00		4'150		4'151.00	
3612.00	Entschädigung an Feuerwehr Baldingen-Böbikon	43'375.37		44'200		48'108.10	
3612.03	Hydrantenentschädigung	6'500.00		6'500		6'500.00	
4200.00	Feuerwehrpflichtersatz		3'996.90		3'200		4'475.30
4260.00	Rückerstattungen Dritter, Dienstleistungen		1'380.35		1'500		427.65
4270.00	Bussen		3'935.00		1'000		1'240.00
1506	Regionale Feuerwehrorganisation	85'970.30	85'970.30	84'750	84'750	91'230.15	91'230.15
3000.00	Löhne, Tag- und Sitzungsgelder an Kommissionen	5'095.00		4'700		5'550.00	
3010.00	Löhne des Verwaltungs- und Betriebspersonals	41'564.50		37'000		35'145.00	
3053.00	AG-Beiträge an Unfallversicherungen					30.00	
3090.00	Aus- und Weiterbildung des Personals	1'202.50		1'000		1'591.50	
3099.00	Übriger Personalaufwand	1'080.00		1'000		439.70	
3100.00	Büromaterial			200			
3101.00	Betriebs-, Verbrauchsmaterial	2'748.60		3'500		2'261.41	
3102.00	Drucksachen, Publikationen			200			
3103.00	Fachliteratur, Zeitschriften	150.00		150			

b) Erfolgsrechnung

		Rechnung 2017		Budget 2017		Rechnung 2016	
		Aufwand	Ertrag	Aufwand	Ertrag	Aufwand	Ertrag
3111.00	Maschinen, Geräte und Fahrzeuge	2'008.40		4'000		4'154.99	
3112.00	Kleider, Wäsche, Vorhänge	11'807.20		12'000		25'638.05	
3130.00	Dienstleistungen Dritter	1'902.60		2'400		1'527.85	
3134.00	Sachversicherungsprämien	3'795.35		3'800		3'795.35	
3151.00	Unterhalt Apparate, Maschinen, Geräte, Fahrzeuge, Werkzeuge	5'756.05		3'000		3'799.35	
3160.00	Miete und Pacht Liegenschaften	720.00		700		720.00	
3169.00	Übrige Mieten und Benützungskosten			2'000		1'538.00	
3170.00	Reisekosten und Spesen	3'490.60		3'500		3'109.70	
3192.00	Abgeltung von Rechten	576.00		600		576.00	
3611.00	Entschädigungen an den Kanton	3'364.00		3'000		136.00	
3612.00	Entschädigungen an Gemeinden und Gemeindeverbände	500.00		500		500.00	
3910.02	Interne Verrechnung Soziallasten	209.50		1'500		717.25	
4260.00	Rückerstattungen Dritter		360.00		500		
4611.00	Entschädigungen vom Kanton		1'990.80		2'100		2'508.80
4612.00	Entschädigungen von Gemeinden und Gemeindeverbänden		72'075.76		71'150		77'177.61
4631.00	Beiträge vom Kanton		11'543.74		11'000		11'543.74
16	Verteidigung	8'785.20		10'000		8'782.60	
	Nettoaufwand		8'785.20		10'000		8'782.60
161	Militärische Verteidigung	1'553.00		1'600		1'445.00	
	Nettoaufwand		1'553.00		1'600		1'445.00
1610	Militärische Verteidigung	1'553.00		1'600		1'445.00	
	Nettoaufwand		1'553.00		1'600		1'445.00
3612.00	Entschädigung an RSA Chrüzlibachtal Rekingen	1'553.00		1'600		1'445.00	
162	Zivile Verteidigung	7'232.20		8'400		7'337.60	
	Nettoaufwand		7'232.20		8'400		7'337.60

b) Erfolgsrechnung

		Rechnung 2017		Budget 2017		Rechnung 2016	
		Aufwand	Ertrag	Aufwand	Ertrag	Aufwand	Ertrag
1620	Zivilschutz	7'232.20		8'400		7'337.60	
	Nettoaufwand		7'232.20		8'400		7'337.60
3010.00	Löhne des Verwaltungs- und Betriebspersonals			200			
3120.00	Ver- und Entsorgung	388.55		400		379.85	
3130.00	Dienstleistungen Dritter	177.45		300		304.20	
3134.00	Sachversicherungsprämien	410.60		500		406.95	
3144.00	Unterhalt Hochbauten	378.00		200			
3612.00	Entschädigung an Gemeinden und Gemeindeverbände	5'276.60		6'200		5'644.60	
3660.20	Planmässige Abschreibungen Investitionsbeiträge allg. Haushalt an Gemeinden und Gemeindeverbände	601.00		600		602.00	

b) Erfolgsrechnung

		Rechnung 2017		Budget 2017		Rechnung 2016	
		Aufwand	Ertrag	Aufwand	Ertrag	Aufwand	Ertrag
2	BILDUNG	360'355.85	37'220.85	356'800	18'700	335'284.25	25'460.00
	Nettoaufwand		323'135.00		338'100		309'824.25
21	Obligatorische Schule	327'372.85	35'300.85	331'300	17'600	287'633.20	24'420.00
	Nettoaufwand		292'072.00		313'700		263'213.20
211	Eingangsstufe	60'795.00	2'605.85	62'200		46'247.30	
	Nettoaufwand		58'189.15		62'200		46'247.30
2110	Kindergarten	60'795.00	2'605.85	62'200		46'247.30	
	Nettoaufwand		58'189.15		62'200		46'247.30
3612.00	Schulgelder an Gemeinden	38'052.00		38'200		27'771.00	
3632.00	Besoldungsanteil an Gemeinden	22'743.00		24'000		18'476.30	
4632.00	Beiträge von Gemeinden und Gemeindeverbänden		2'605.85				
212	Primarstufe	103'631.00	12'160.55	108'000		114'040.30	
	Nettoaufwand		91'470.45		108'000		114'040.30
2120	Primarstufe	103'631.00	12'160.55	108'000		114'040.30	
	Nettoaufwand		91'470.45		108'000		114'040.30
3612.00	Schulgelder an Gemeinden	59'796.00		60'000		74'283.00	
3632.00	Besoldungsanteile an Gemeinden	43'835.00		48'000		39'757.30	
4632.00	Beiträge von Gemeinden und Gemeindeverbänden		12'160.55				
213	Oberstufe	112'510.00		112'800		81'862.50	
	Nettoaufwand		112'510.00		112'800		81'862.50
2130	Oberstufe	112'510.00		112'800		81'862.50	
	Nettoaufwand		112'510.00		112'800		81'862.50
3612.00	Schulgelder an Gemeinden	61'365.00		57'000		45'962.50	
3632.00	Besoldungsanteil an Gemeinden	51'145.00		47'000		35'900.00	

b) Erfolgsrechnung

		Rechnung 2017		Budget 2017		Rechnung 2016	
		Aufwand	Ertrag	Aufwand	Ertrag	Aufwand	Ertrag
3637.00	Beiträge an private Haushalte			8'800			
214	Musikschulen	5'121.95		7'000		4'129.00	
	Nettoaufwand		5'121.95		7'000		4'129.00
2140	Musikschulen	5'121.95		7'000		4'129.00	
	Nettoaufwand		5'121.95		7'000		4'129.00
3612.00	Entschädigungen an Gemeinden und Gemeindeverbände	5'121.95		7'000		4'129.00	
217	Schulliegenschaften	44'214.90	20'534.45	40'200	17'600	39'354.10	24'420.00
	Nettoaufwand		23'680.45		22'600		14'934.10
2170	Schulliegenschaften	44'214.90	20'534.45	40'200	17'600	39'354.10	24'420.00
	Nettoaufwand		23'680.45		22'600		14'934.10
3010.00	Löhne des Verwaltungs- und Betriebspersonals	9'360.00		10'000		10'024.00	
3101.00	Betriebs-, Verbrauchsmaterial	783.75		600		326.05	
3110.00	Büromöbel und -geräte, Schulmobiliar	224.90					
3111.00	Maschinen, Geräte und Fahrzeuge	900.00		2'000			
3120.00	Ver- und Entsorgung	7'326.90		7'600		6'212.85	
3130.00	Dienstleistungen Dritter	652.20		700		812.30	
3134.00	Sachversicherungsprämien	796.25		900		850.80	
3140.00	Unterhalt Grundstücke					118.80	
3143.00	Unterhalt Sportplatz	3'954.45				2'529.10	
3144.00	Unterhalt Hochbauten	5'164.15		3'000		2'307.45	
3151.00	Unterhalt Apparate, Maschinen, Geräte, Fahrzeuge, etc.			500		772.15	
3161.00	Mieten, Benützungskosten Anlagen	401.00		200		702.50	
3170.00	Reisekosten und Spesen	10.00					
3300.40	Planmässige Abschreibungen Hochbauten, allgemeiner Haushalt	13'818.00		13'800		13'817.00	
3910.02	Interne Verrechnung Soziallasten	823.30		900		881.10	
4260.00	Rückerstattungen Dritter		3'554.45		600		600.00
4470.00	Pacht- und Mietzinse		15'480.00		15'500		22'320.00
4910.00	Interne Verrechnung von Dienstleistungen		1'500.00		1'500		1'500.00

b) Erfolgsrechnung

		Rechnung 2017		Budget 2017		Rechnung 2016	
		Aufwand	Ertrag	Aufwand	Ertrag	Aufwand	Ertrag
218	Tagesbetreuung Nettoaufwand					1'250.00	1'250.00
2180	Tagesbetreuung Nettoaufwand					1'250.00	1'250.00
3632.00	Beiträge an Gemeinden und Gemeindeverbände					1'250.00	
219	Obligatorische Schule, übriges Nettoaufwand	1'100.00	1'100.00	1'100	1'100	750.00	750.00
2191	Volksschule Sonstiges Nettoaufwand	1'100.00	1'100.00	1'100	1'100	750.00	750.00
3171.00	Exkursionen, Schulreisen und Lager	1'100.00		1'100		750.00	
22	Sonderschulen Nettoaufwand	11'220.00	1'920.00 9'300.00	10'500	1'100 9'400	8'084.05	1'040.00 7'044.05
220	Sonderschulen Nettoaufwand	11'220.00	1'920.00 9'300.00	10'500	1'100 9'400	8'084.05	1'040.00 7'044.05
2200	Sonderschulen Nettoaufwand	11'220.00	1'920.00 9'300.00	10'500	1'100 9'400	8'084.05	1'040.00 7'044.05
3130.00	Dienstleistungen Dritter			500			
3612.00	Entschädigungen an Gemeinden und Gemeindeverbände	11'220.00		10'000		8'084.05	
4260.00	Rückerstattungen Dritter		1'920.00		1'100		1'040.00
23	Berufliche Grundbildung Nettoaufwand	21'763.00	21'763.00	15'000	15'000	39'567.00	39'567.00

b) Erfolgsrechnung

		Rechnung 2017		Budget 2017		Rechnung 2016	
		Aufwand	Ertrag	Aufwand	Ertrag	Aufwand	Ertrag
230	Berufliche Grundbildung	21'763.00		15'000		39'567.00	
	Nettoaufwand		21'763.00		15'000		39'567.00
2300	Berufliche Grundbildung	21'763.00		15'000		39'567.00	
	Nettoaufwand		21'763.00		15'000		39'567.00
3631.00	Schulgelder an kant. Schulen	14'463.00		5'000		19'284.00	
3634.00	Schulgelder an Berufsschulen	7'300.00		10'000		16'800.00	
3637.00	Beiträge an private Haushalte					3'483.00	

b) Erfolgsrechnung

		Rechnung 2017		Budget 2017		Rechnung 2016	
		Aufwand	Ertrag	Aufwand	Ertrag	Aufwand	Ertrag
3	KULTUR, SPORT UND FREIZEIT	31'740.50	2'210.50	26'400	1'700	27'626.85	2'122.35
	Nettoaufwand		29'530.00		24'700		25'504.50
31	Kulturerbe	50.00		50		50.00	
	Nettoaufwand		50.00		50		50.00
312	Denkmalpflege und Heimatschutz	50.00		50		50.00	
	Nettoaufwand		50.00		50		50.00
3120	Denkmalpflege und Heimatschutz	50.00		50		50.00	
	Nettoaufwand		50.00		50		50.00
3130.00	Dienstleistungen Dritter	50.00		50		50.00	
32	Kultur, übrige	6'285.35	1'456.50	5'300	1'200	5'573.15	1'402.35
	Nettoaufwand		4'828.85		4'100		4'170.80
321	Bibliotheken			100			
	Nettoaufwand				100		
3210	Bibliotheken			100			
	Nettoaufwand				100		
3636.00	Beiträge an private Organisationen ohne Erwerbszweck			100			
322	Konzert und Theater	600.00		500		1'000.00	
	Nettoaufwand		600.00		500		1'000.00
3220	Konzert und Theater	600.00		500		1'000.00	
	Nettoaufwand		600.00		500		1'000.00
3636.00	Beiträge an private Organisationen ohne Erwerbszweck	600.00		500		1'000.00	

b) Erfolgsrechnung

		Rechnung 2017		Budget 2017		Rechnung 2016	
		Aufwand	Ertrag	Aufwand	Ertrag	Aufwand	Ertrag
329	Kultur, übriges	5'685.35	1'456.50	4'700	1'200	4'573.15	1'402.35
	Nettoaufwand		4'228.85		3'500		3'170.80
3290	Kultur, übriges	5'685.35	1'456.50	4'700	1'200	4'573.15	1'402.35
	Nettoaufwand		4'228.85		3'500		3'170.80
3170.00	Reisekosten und Spesen	4'060.35		3'200		3'973.15	
3636.00	Beiträge an private Organisationen ohne Erwerbszweck	1'625.00		1'500		600.00	
4240.00	Benützungsgebühren und Dienstleistungen		200.00		500		100.00
4250.00	Verkäufe		589.70		700		645.85
4260.00	Rückerstattungen Dritter		666.80				656.50
33	Medien			2'000			
	Nettoaufwand				2'000		
332	Massenmedien			2'000			
	Nettoaufwand				2'000		
3320	Massenmedien			2'000			
	Nettoaufwand				2'000		
3130.00	Dienstleistungen Dritter			2'000			
34	Sport und Freizeit	25'405.15	754.00	19'050	500	22'003.70	720.00
	Nettoaufwand		24'651.15		18'550		21'283.70
341	Sport	10'139.00		10'300		10'019.00	
	Nettoaufwand		10'139.00		10'300		10'019.00
3410	Sport	10'139.00		10'300		10'019.00	
	Nettoaufwand		10'139.00		10'300		10'019.00
3300.30	Planmässige Abschreibungen Tiefbauten allg. Haushalt	1'789.00		1'800		1'789.00	
3632.00	Betriebsbeitrag an Regibad Zurzach	8'250.00		8'400		8'130.00	

b) Erfolgsrechnung

		Rechnung 2017		Budget 2017		Rechnung 2016	
		Aufwand	Ertrag	Aufwand	Ertrag	Aufwand	Ertrag
3636.00	Beiträge an private Organisationen ohne Erwerbszweck	100.00		100		100.00	
342	Freizeit	15'266.15	754.00	8'750	500	11'984.70	720.00
	Nettoaufwand		14'512.15		8'250		11'264.70
3420	Freizeit	15'266.15	754.00	8'750	500	11'984.70	720.00
	Nettoaufwand		14'512.15		8'250		11'264.70
3010.00	Löhne des Verwaltungs- und Betriebspersonals	4'140.00		3'400		3'936.00	
3101.00	Betriebs-, Verbrauchsmaterial	48.55		600		2'464.05	
3111.00	Maschinen, Geräte und Fahrzeuge	900.00		1'200			
3120.00	Ver- und Entsorgung Liegenschaften VV	700.00		700		1'000.00	
3134.00	Sachversicherungsprämien	14.95		100		15.70	
3140.00	Unterhalt Grundstücke					118.80	
3143.00	Unterhalt Tiefbauten	310.90		500		963.65	
3144.00	Unterhalt Hochbauten	663.40		500			
3161.00	Mieten, Benützungskosten Anlagen	1'868.30		500		1'449.50	
3170.00	Reisekosten und Spesen	210.50				561.20	
3300.40	Planmässige Abschreibungen Hochbauten allg. Haushalt	717.00		700		718.00	
3632.00	Beiträge an private Organisationen ohne Erwebszweck	5'000.00					
3636.00	Beiträge an private Organisationen ohne Erwerbszweck	390.00		250		440.00	
3910.02	Interne Verrechnung Soziallasten	302.55		300		317.80	
4240.00	Benützungsgebühren und Dienstleistungen		754.00		500		720.00

b) Erfolgsrechnung

		Rechnung 2017		Budget 2017		Rechnung 2016	
		Aufwand	Ertrag	Aufwand	Ertrag	Aufwand	Ertrag
4	GESUNDHEIT	80'838.05	800.00	60'000		47'377.55	
	Nettoaufwand		80'038.05		60'000		47'377.55
41	Spitäler, Kranken- und Pflegeheime	54'923.45	800.00	37'300		32'347.40	
	Nettoaufwand		54'123.45		37'300		32'347.40
411	Spitäler		800.00				
	Nettoertrag	800.00					
4110	Spitäler		800.00				
	Nettoertrag	800.00					
4260.00	Rückerstattung Dritter		800.00				
412	Kranken-, Alters- und Pflegeheime	54'923.45		37'300		32'347.40	
	Nettoaufwand		54'923.45		37'300		32'347.40
4120	Kranken-, Alters- und Pflegeheime	54'923.45		37'300		32'347.40	
	Nettoaufwand		54'923.45		37'300		32'347.40
3611.00	Entschädigungen an den Kanton	389.50		300		295.50	
3631.00	Beiträge an den Kanton	54'533.95		37'000		32'051.90	
42	Ambulante Krankenpflege	24'839.95		21'400		14'192.00	
	Nettoaufwand		24'839.95		21'400		14'192.00
421	Ambulante Krankenpflege	24'839.95		21'400		14'192.00	
	Nettoaufwand		24'839.95		21'400		14'192.00
4210	Ambulante Krankenpflege	24'839.95		21'400		14'192.00	
	Nettoaufwand		24'839.95		21'400		14'192.00
3130.00	Dienstleistungen Dritter	3'742.00					
3170.00	Reisekosten und Spesen	74.95					

b) Erfolgsrechnung

		Rechnung 2017		Budget 2017		Rechnung 2016	
		Aufwand	Ertrag	Aufwand	Ertrag	Aufwand	Ertrag
3612.00	Mütter- und Väterberatung	1'498.00		1'500		1'604.00	
3636.00	Beiträge an private Organisationen ohne Erwerbszweck	19'525.00		19'900		12'588.00	
43	Gesundheitsprävention	1'074.65		1'300		838.15	
	Nettoaufwand		1'074.65		1'300		838.15
433	Schulgesundheitsdienst	814.65		900		578.15	
	Nettoaufwand		814.65		900		578.15
4330	Schulgesundheitsdienst	814.65		900		578.15	
	Nettoaufwand		814.65		900		578.15
3136.00	Honorare Zahnärzte und Schularzt	814.65		900		578.15	
434	Lebensmittelkontrolle	260.00		400		260.00	
	Nettoaufwand		260.00		400		260.00
4340	Lebensmittelkontrolle	260.00		400		260.00	
	Nettoaufwand		260.00		400		260.00
3010.00	Lohn Lebensmittelkontrolle			200			
3632.00	Beiträge an Gemeinden	260.00		200		260.00	

b) Erfolgsrechnung

		Rechnung 2017		Budget 2017		Rechnung 2016	
		Aufwand	Ertrag	Aufwand	Ertrag	Aufwand	Ertrag
5	SOZIALE SICHERHEIT	126'587.15	16'962.20	123'700	4'350	118'005.20	9'538.60
	Nettoaufwand		109'624.95		119'350		108'466.60
52	Invalidität	365.00		350		366.00	
	Nettoaufwand		365.00		350		366.00
523	Invalidenheime	365.00		350		366.00	
	Nettoaufwand		365.00		350		366.00
5230	Invalidenheime	365.00		350		366.00	
	Nettoaufwand		365.00		350		366.00
3660.40	Planmässige Abschreibungen Investitionsbeiträge allg. Haushalt an öffentl. Unternehmungen	365.00		350		366.00	
53	Alter + Hinterlassene	15'899.70	4'037.80	14'500	3'050	15'564.60	3'682.50
	Nettoaufwand		11'861.90		11'450		11'882.10
531	Alters- und Hinterlassenenversicherung AHV	7'692.00	736.70	7'700	400	7'556.00	406.50
	Nettoaufwand		6'955.30		7'300		7'149.50
5310	Alters- und Hinterlassenenversicherung AHV	7'692.00	736.70	7'700	400	7'556.00	406.50
	Nettoaufwand		6'955.30		7'300		7'149.50
3612.00	Entschädigungen an Gemeinden und Gemeindeverbände	7'692.00		7'700		7'556.00	
4611.00	Entschädigungen vom Kanton		412.50		400		406.50
4612.00	Entschädigungen von Gemeinden und Gemeindeverbänden		324.20				
535	Leistungen an das Alter	8'207.70	3'301.10	6'800	2'650	8'008.60	3'276.00
	Nettoaufwand		4'906.60		4'150		4'732.60

b) Erfolgsrechnung

		Rechnung 2017		Budget 2017		Rechnung 2016	
		Aufwand	Ertrag	Aufwand	Ertrag	Aufwand	Ertrag
5350	Leistungen an das Alter	8'207.70	3'301.10	6'800	2'650	8'008.60	3'276.00
	Nettoaufwand		4'906.60		4'150		4'732.60
3010.00	Löhne Verwaltungspersonal	1'200.00		1'200		1'200.00	
3101.00	Betriebs-, Verbrauchsmaterial	300.00		200		382.20	
3170.00	Seniorenanlässe	1'720.55		1'300		1'779.20	
3171.00	Seniorenausflug	4'881.60		4'000		4'647.20	
3910.02	Interne Verrechnung Soziallasten	105.55		100			
4612.00	Entschädigungen von Gemeinden und Gemeindeverbänden		3'301.10		2'650		3'276.00
54	Familie und Jugend	25'449.15	11'303.80	24'150	1'300	22'972.30	2'599.00
	Nettoaufwand		14'145.35		22'850		20'373.30
543	Alimentenbevorschussung und -inkasso	15'044.55	11'303.80	14'500	1'300	15'005.65	2'599.00
	Nettoaufwand		3'740.75		13'200		12'406.65
5430	Alimentenbevorschussung und -inkasso	15'044.55	11'303.80	14'500	1'300	15'005.65	2'599.00
	Nettoaufwand		3'740.75		13'200		12'406.65
3130.00	Dienstleistungen Dritter	1'856.55		1'500		929.65	
3637.00	Alimentenbevorschussung	13'188.00		13'000		14'076.00	
4260.00	Rückerstattungen Alimente		9'426.80				872.00
4631.00	Beiträge vom Kanton		1'877.00		1'300		1'727.00
544	Jugendschutz	4'989.00		4'150		3'299.00	
	Nettoaufwand		4'989.00		4'150		3'299.00
5440	Jugendschutz	4'989.00		4'150		3'299.00	
	Nettoaufwand		4'989.00		4'150		3'299.00
3612.00	Entschädigung an Gemeinden und Gemeindeverbände	4'739.00		3'700		2'849.00	
3636.00	Beiträge an private Organisationen ohne Erwerbszweck	250.00		450		450.00	

b) Erfolgsrechnung

		Rechnung 2017		Budget 2017		Rechnung 2016	
		Aufwand	Ertrag	Aufwand	Ertrag	Aufwand	Ertrag
545	Leistungen an Familien	5'415.60		5'500		4'667.65	
	Nettoaufwand		5'415.60		5'500		4'667.65
5450	Leistungen an Familien	5'415.60		5'500		4'667.65	
	Nettoaufwand		5'415.60		5'500		4'667.65
3130.00	Dienstleistungen Dritter	19.60		100		30.65	
3612.00	Entschädigungen an Gemeinden und Gemeindeverbände	5'396.00		5'400		4'637.00	
57	Sozialhilfe und Asylwesen	84'873.30	1'620.60	84'700		79'052.30	3'257.10
	Nettoaufwand		83'252.70		84'700		75'795.20
572	Wirtschaftliche Hilfe	16'067.70	1'620.60	15'000		12'500.25	3'257.10
	Nettoaufwand		14'447.10		15'000		9'243.15
5720	Gesetzliche wirtschaftliche Hilfe	16'067.70	1'620.60	15'000		12'500.25	3'257.10
	Nettoaufwand		14'447.10		15'000		9'243.15
3637.00	Materielle Hilfe CH/Ausländer	16'067.70		15'000		12'500.25	
4260.00	Rückerstattungen Schweizer/Ausländer		802.60				3'257.10
4631.00	Beiträge vom Kanton		818.00				
573	Asylwesen	3'000.00		3'000		3'000.00	
	Nettoaufwand		3'000.00		3'000		3'000.00
5730	Asylwesen	3'000.00		3'000		3'000.00	
	Nettoaufwand		3'000.00		3'000		3'000.00
3632.00	Beitrag an Gemeinde Mellikon	3'000.00		3'000		3'000.00	
579	Fürsorge, übriges	65'805.60		66'700		63'552.05	
	Nettoaufwand		65'805.60		66'700		63'552.05

b) Erfolgsrechnung

		Rechnung 2017		Budget 2017		Rechnung 2016	
		Aufwand	Ertrag	Aufwand	Ertrag	Aufwand	Ertrag
5790	Fürsorge, übriges	65'805.60		66'700		63'552.05	
	Nettoaufwand		65'805.60		66'700		63'552.05
3631.00	Beiträge an den Kanton	65'805.60		66'700		63'552.05	
59	Soziale Wohlfahrt, übriges					50.00	
	Nettoaufwand						50.00
592	Hilfsaktionen im Inland					50.00	
	Nettoaufwand						50.00
5920	Hilfsaktionen im Inland					50.00	
	Nettoaufwand						50.00
3636.00	Beiträge an private Organisationen ohne Erwerbszweck					50.00	

b) Erfolgsrechnung

		Rechnung 2017		Budget 2017		Rechnung 2016	
		Aufwand	Ertrag	Aufwand	Ertrag	Aufwand	Ertrag
6	VERKEHR UND NACHRICHTENÜBERMITTLUNG	72'430.95	334.55	79'450		62'335.75	2'997.30
	Nettoaufwand		72'096.40		79'450		59'338.45
61	Strassenverkehr	68'948.95	115.10	75'450		58'807.75	2'545.40
	Nettoaufwand		68'833.85		75'450		56'262.35
613	Kantonsstrassen, übrige	1'840.60		26'500		1'771.00	
	Nettoaufwand		1'840.60		26'500		1'771.00
6130	Kantonsstrassen, übrige	1'840.60		26'500		1'771.00	
	Nettoaufwand		1'840.60		26'500		1'771.00
3010.00	Löhne Betriebspersonal	64.00		300			
3144.00	Unterhalt Hochbauten			300			
3161.00	Mieten, Benützungskosten Anlagen			100			
3631.00	Beiträge an den Kanton			24'000			
3660.10	Planmässig Abschreibungen Investitionsbeiträge allg. Haushalt an den Kanton	1'771.00		1'800		1'771.00	
3910.02	Interne Verrechnung Soziallasten	5.60					
615	Gemeindestrassen	67'108.35	115.10	48'950		57'036.75	2'545.40
	Nettoaufwand		66'993.25		48'950		54'491.35
6150	Gemeindestrassen	67'108.35	115.10	48'950		57'036.75	2'545.40
	Nettoaufwand		66'993.25		48'950		54'491.35
3010.00	Löhne des Verwaltungs- und Betriebspersonals	13'528.00		13'000		12'080.00	
3010.09	Erstattung von Lohn des Verwaltungs- und Betriebspersonals	-5'000.00		-5'000		-6'000.00	
3101.00	Betriebs-, Verbrauchsmaterial	3'656.65		3'000		700.75	
3111.00	Anschaffung Apparate, Maschinen, Geräte, Fahrzeuge, Werkzeuge			1'000			
3120.00	Ver- und Entsorgung	520.05		2'000		674.90	
3130.00	Dienstleistungen Dritter	1'555.00		100		55.00	

b) Erfolgsrechnung

		Rechnung 2017		Budget 2017		Rechnung 2016	
		Aufwand	Ertrag	Aufwand	Ertrag	Aufwand	Ertrag
3134.00	Sachversicherungsprämien	224.70		250		224.70	
3141.00	Unterhalt Strassen	24'643.35		6'500		26'591.75	
3151.00	Unterhalt Maschinen, Geräte, Fahrzeuge	541.20		1'000		550.80	
3161.00	Mieten, Benützungskosten Anlagen	10'744.70		10'000		6'409.30	
3170.00	Reisekosten und Spesen	145.60		100		65.10	
3300.10	Planmässige Abschreibungen Strassen / Verkehrswege	13'481.00		12'850		12'833.00	
3300.60	Planmässige Abschreibungen Mobilien VV, allgemeiner Haushalt	2'318.00		2'300		2'317.00	
3910.02	Interne Verrechnung Soziallasten	750.10		700		534.45	
3910.03	Interne Verrechnungen (Anteil Bauamt)			1'150			
4260.00	Rückerstattung Dritter		34.45				2'496.45
4910.03	Interne Verrechnungen (Anteil Bauamt)		80.65				48.95
62	Öffentlicher Verkehr	3'482.00	219.45	4'000		3'528.00	451.90
	Nettoaufwand		3'262.55		4'000		3'076.10
622	Regionalverkehr	3'482.00		4'000		3'528.00	
	Nettoaufwand		3'482.00		4'000		3'528.00
6220	Regionalverkehr	3'482.00		4'000		3'528.00	
	Nettoaufwand		3'482.00		4'000		3'528.00
3631.00	Beiträge an den Kanton	3'482.00		4'000		3'528.00	
629	Öffentlicher Verkehr, übriges		219.45				451.90
	Nettoertrag	219.45				451.90	
6290	Öffentlicher Verkehr, übriges		219.45				451.90
	Nettoertrag	219.45				451.90	
4632.00	Beiträge von Gemeinden und Gemeindeverbänden		219.45				451.90

b) Erfolgsrechnung

		Rechnung 2017		Budget 2017		Rechnung 2016	
		Aufwand	Ertrag	Aufwand	Ertrag	Aufwand	Ertrag
7	UMWELTSCHUTZ UND RAUMORDNUNG	204'660.66	175'124.41	214'550	181'050	213'768.30	173'932.05
	Nettoaufwand		29'536.25		33'500		39'836.25
71	Wasserversorgung	99'537.81	79'720.76	95'400	75'200	111'799.60	90'656.60
	Nettoaufwand		19'817.05		20'200		21'143.00
710	Wasserversorgung	99'537.81	79'720.76	95'400	75'200	111'799.60	90'656.60
	Nettoaufwand		19'817.05		20'200		21'143.00
7100	Wasserversorgung	19'817.05		20'200		21'143.00	
	Nettoaufwand		19'817.05		20'200		21'143.00
3010.00	Löhne Betriebspersonal	160.00		500			
3120.00	Ver- und Entsorgung	2'500.00		2'500		4'000.00	
3660.20	Planmässige Abschreibungen Investitionsbeiträge allg. Haushalt an Wasserwerk	17'143.00		17'150		17'143.00	
3910.02	Interne Verrechnung Soziallasten	14.05		50			
7101	Wasserwerk [Gemeindebetrieb]	79'720.76	79'720.76	75'200	75'200	90'656.60	90'656.60
3010.00	Löhne Betriebspersonal	5'563.80		3'800		3'611.80	
3090.00	Aus- und Weiterbildung	270.00		200			
3100.00	Büromaterial	63.65		100			
3101.00	Betriebs- u. Verbrauchsmaterial	170.82		200			
3111.00	Anschaffung Apparate, Geräte, Maschinen	1'013.04		1'000			
3120.00	Ver- und Entsorgung	4'390.95		5'700		4'730.10	
3130.00	Dienstleistungen Dritter	1'327.05		2'500		1'258.05	
3132.00	Honorar Wasserproben	1'959.85		2'000		1'863.60	
3132.01	Honorare Fachexperten			3'000		9'076.60	
3134.00	Versicherungsprämien	818.30		900		850.20	
3143.00	Unterhalt Tiefbauten	24'107.55		20'000		24'886.85	
3143.01	Ersatz UV-Entkeimungsanlage					17'055.45	
3151.00	Unterhalt Apparate, Geräte, Maschinen			5'000		5'514.95	
3161.00	Mieten, Benützungskosten Anlagen	146.00				16.00	
3170.00	Reisekosten und Spesen	104.00		200			

b) Erfolgsrechnung

		Rechnung 2017		Budget 2017		Rechnung 2016	
		Aufwand	Ertrag	Aufwand	Ertrag	Aufwand	Ertrag
3300.31	Planmässige Abschreibungen Tiefbauten spezialfinanzierte Gemeindebetriebe	2'365.00		2'350		2'365.00	
3300.41	Planmässige Abschreibungen Hochbauten spezialfinanzierte Gemeindebetriebe	12'345.00		12'350		12'345.00	
3300.61	Planmässige Abschreibungen Mobilien VV spezialfinanzierte Gemeindebetriebe	4'204.00		4'200		4'204.00	
3320.91	Planmässige Abschreibungen übrige immaterielle Anlagen spezialfinanzierte Gemeindebetriebe	17'679.00		8'800			
3409.01	Vorschussverzinsung	520.25		400		365.75	
3612.00	Verwaltungsentschädigung EG	2'200.00		2'200		2'200.00	
3612.02	Anteil Sozillasten an EG	472.50		300		313.25	
4240.00	Wasserverkauf an Einwohner		40'874.20		45'000		44'913.65
4240.01	Wasserverkauf Grundtaxen		13'587.95		13'600		13'575.85
4240.02	Wasserverkauf Bauwasser				500		
4260.00	Rückerstattungen Dritter		1'982.45				
4612.00	Hydrantenentschädigung		6'500.00		6'500		6'500.00
4631.00	Beiträge AGV Löschfonds		2'600.00		2'600		2'700.00
4660.71	Planmässige Auflösung passivierter Investitionsbeiträge von privaten Haushalten		1'252.00		1'200		1'186.00
9011.00	Aufwandüberschuss Spezialfinanzierung		12'924.16		5'800		21'781.10
72	Abwasserbeseitigung	49'908.35	49'908.35	58'350	58'350	47'028.75	47'028.75
720	Abwasserbeseitigung	49'908.35	49'908.35	58'350	58'350	47'028.75	47'028.75
7201	Abwasserbeseitigung [Gemeindebetrieb]	49'908.35	49'908.35	58'350	58'350	47'028.75	47'028.75
3010.00	Löhne Betriebspersonal	32.00		500			
3130.00	Dienstleistungen Dritter	1'362.85		2'000		1'193.15	
3143.00	Unterhalt Tiefbauten	356.40		2'000			
3300.31	Planmässige Abschreibungen Tiefbauten, spezialfinanzierte Gemeindebetriebe	3'156.00		8'750		3'155.00	
3320.91	Planmässige Abschreibungen übrige immaterielle Anlagen, spezialfinanzierte Gemeindebetriebe	6'340.00		6'350		6'341.00	
3612.00	Verwaltungsentschädigung an EG	1'500.00		1'500		1'500.00	
3612.02	Anteil Sozillasten an EG	2.80		50			
3612.04	Entschädigungen an Gemeinden und Gemeindeverbände	30'145.30		30'200		27'826.60	

b) Erfolgsrechnung

		Rechnung 2017		Budget 2017		Rechnung 2016	
		Aufwand	Ertrag	Aufwand	Ertrag	Aufwand	Ertrag
3660.21	Planmässige Abschreibungen Investitionsbeiträge spezialfinanzierte Gemeindebetriebe an Gemeindeverb.	7'013.00		7'000		7'013.00	
4240.00	Benützungsgebühren		38'671.00		45'000		41'763.00
4240.01	Strassenentwässerung Gemeindestrassen		1'500.00		1'500		1'500.00
4409.01	Verpflichtungsverzinsung		176.15		250		434.70
4660.71	Planmässige Auflösung passivierter Investitionsbeiträge von privaten Haushalten		1'938.00		1'800		1'827.00
9011.00	Aufwandüberschuss Spezialfinanzierung		7'623.20		9'800		1'504.05
73	Abfallwirtschaft	46'705.90	45'495.30	48'600	47'500	37'199.50	36'246.70
	Nettoaufwand		1'210.60		1'100		952.80
730	Abfallwirtschaft	46'705.90	45'495.30	48'600	47'500	37'199.50	36'246.70
	Nettoaufwand		1'210.60		1'100		952.80
7300	Abfallwirtschaft	3'038.60	1'828.00	1'800	700	1'684.00	731.20
	Nettoaufwand		1'210.60		1'100		952.80
3631.00	Tierkörperentsorgung	2'682.35		1'400		1'346.00	
3632.00	Beiträge an Gemeinden und Gemeindeverbände	356.25		400		338.00	
4240.00	Benützungsgebühren und Dienstleistungen		1'828.00		700		731.20
7301	Abfallwirtschaft [Gemeindebetrieb]	43'667.30	43'667.30	46'800	46'800	35'515.50	35'515.50
3010.00	Löhne Betriebspersonal	2'032.00		2'500		1'528.00	
3101.00	Betriebs-, Verbrauchsmaterial			100		41.80	
3111.00	Anschaffung Apparate, Maschinen, Geräte, Fahrzeuge, Werkzeuge	13'872.60		12'000			
3130.00	Dienstleistungen Dritter	202.50		500			
3130.01	Dienstleistungen Dritter, Kehricht, Sperrgut	15'992.85		18'500		16'453.70	
3130.02	Dienstleistungen Dritter, Grüngut	3'515.60		2'200		1'826.45	
3130.03	Dienstleistungen Dritter, Papier, Karton	339.30		500		326.25	
3130.04	Dienstleistungen Dritter, Glas	1'085.30		2'200		2'017.15	
3130.05	Dienstleistungen Dritter, Metalle	367.05		600		420.25	
3130.06	Dienstleistungen Dritter, übrige Entsorgung	413.20		600		251.63	
3132.00	Honorare, externe Berater, Gutachter, Fachexperten, etc.	983.90		500		970.00	

b) Erfolgsrechnung

		Rechnung 2017		Budget 2017		Rechnung 2016	
		Aufwand	Ertrag	Aufwand	Ertrag	Aufwand	Ertrag
3161.00	Mieten, Benützungskosten Anlagen	3'265.00		2'500		2'612.80	
3170.00	Reisekosten und Spesen	21.05		400		91.00	
3181.00	Tatsächliche Forderungsverluste	4.80				1'252.80	
3409.01	Vorschussverzinsung	4.60				35.30	
3612.00	Verwaltungsentschädigung an EG	1'500.00		1'500		1'500.00	
3612.02	Anteil Soziallasten an EG	67.55		200		49.20	
3899.00	Abtragung Bilanzfehlbetrag			2'000		2'118.00	
4240.00	Benützungsgebühren, Gewicht		18'911.40		21'000		19'339.20
4240.01	Benützungsgebühren, pauschal		14'674.10		15'000		14'642.20
4260.00	Rückerstattungen Dritter		3'771.40		2'300		1'534.10
9010.00	Ertragsüberschuss Spezialfinanzierung					4'021.17	
9011.00	Aufwandüberschuss Spezialfinanzierung		6'310.40		8'500		
74	Verbauungen			300			
	Nettoaufwand				300		
741	Gewässerverbauungen			300			
	Nettoaufwand				300		
7410	Gewässerverbauungen			300			
	Nettoaufwand				300		
3010.00	Löhne Betriebspersonal			200			
3161.00	Mieten, Benützungskosten Anlagen			100			
75	Arten- und Landschaftsschutz			1'200			
	Nettoaufwand				1'200		
750	Arten- und Landschaftsschutz			1'200			
	Nettoaufwand				1'200		
7500	Arten- und Landschaftsschutz			1'200			
	Nettoaufwand				1'200		
3000.00	Löhne, Tag- und Sitzungsgelder an Kommissionen			700			
3010.00	Löhne an Betriebspersonal			300			

b) Erfolgsrechnung

		Rechnung 2017		Budget 2017		Rechnung 2016	
		Aufwand	Ertrag	Aufwand	Ertrag	Aufwand	Ertrag
3170.00	Reisekosten und Spesen			100			
3910.02	Interne Verrechnung, Soziallasten			100			
76	Bekämpfung von Umweltverschmutzung	210.00		100		208.40	
	Nettoaufwand		210.00		100		208.40
769	Übrige Bekämpfung von Umweltverschmutzung	210.00		100		208.40	
	Nettoaufwand		210.00		100		208.40
7690	Übrige Bekämpfung von Umweltverschmutzung	210.00		100		208.40	
	Nettoaufwand		210.00		100		208.40
3130.00	Dienstleistungen Dritter	210.00		100		208.40	
77	Übriger Umweltschutz	4'598.60		5'800		2'889.15	
	Nettoaufwand		4'598.60		5'800		2'889.15
771	Friedhof und Bestattung	4'337.60		5'200		2'889.15	
	Nettoaufwand		4'337.60		5'200		2'889.15
7710	Friedhof und Bestattung	4'337.60		5'200		2'889.15	
	Nettoaufwand		4'337.60		5'200		2'889.15
3010.00	Löhne des Betriebspersonals	1'008.00		1'300		976.00	
3101.00	Betriebs-, Verbrauchsmaterial	456.85		500			
3111.00	Maschinen, Geräte und Fahrzeuge			500			
3130.00	Dienstleistungen Dritter	1'296.00		1'000		270.00	
3151.00	Unterhalt Apparate, Maschinen, Geräte, etc.			100			
3161.00	Mieten, Benützungskosten Anlagen	20.00		200		78.00	
3300.30	Planmässige Abschreibungen Tiefbauten, allgemeiner Haushalt	1'485.00		1'500		1'485.00	
3910.02	Interne Verrechnung, Soziallasten	71.75		100		80.15	

b) Erfolgsrechnung

		Rechnung 2017		Budget 2017		Rechnung 2016	
		Aufwand	Ertrag	Aufwand	Ertrag	Aufwand	Ertrag
779	Umweltschutz, übriges	261.00		600			
	Nettoaufwand		261.00		600		
7790	Umweltschutz, übriges	261.00		600			
	Nettoaufwand		261.00		600		
3170.00	Reisekosten und Spesen	261.00		500			
3636.00	Beiträge an private Organisationen ohne Erwerbszweck			100			
79	Raumordnung	3'700.00		4'800		14'642.90	
	Nettoaufwand		3'700.00		4'800		14'642.90
790	Raumordnung	3'700.00		4'800		14'642.90	
	Nettoaufwand		3'700.00		4'800		14'642.90
7900	Raumordnung	3'700.00		4'800		14'642.90	
	Nettoaufwand		3'700.00		4'800		14'642.90
3132.00	Honorare externe Berater, Gutachter, Fachexperten etc.			1'000		10'990.90	
3632.00	Beitrag an Regionalplanung	3'700.00		3'800		3'652.00	

b) Erfolgsrechnung

		Rechnung 2017		Budget 2017		Rechnung 2016	
		Aufwand	Ertrag	Aufwand	Ertrag	Aufwand	Ertrag
8	VOLKSWIRTSCHAFT	40'525.05	10'089.60	43'750	10'700	46'775.85	10'262.75
	Nettoaufwand		30'435.45		33'050		36'513.10
81	Landwirtschaft	28'623.20	10'044.60	32'450	10'500	34'933.50	10'262.75
	Nettoaufwand		18'578.60		21'950		24'670.75
812	Strukturverbesserungen	23'822.50	9'562.00	27'950	10'100	29'469.50	9'550.95
	Nettoaufwand		14'260.50		17'850		19'918.55
8120	Strukturverbesserungen	23'822.50	9'562.00	27'950	10'100	29'469.50	9'550.95
	Nettoaufwand		14'260.50		17'850		19'918.55
3010.00	Löhne des Betriebspersonals	7'840.00		8'000		10'048.00	
3101.00	Betriebs-, Verbrauchsmaterial	6'845.30		6'000		7'938.65	
3141.00	Unterhalt Strassen / Verkehrswege	361.15		4'000		2'247.05	
3161.00	Mieten, Benützungskosten Anlagen	7'949.50		8'000		8'334.60	
3170.00	Reisekosten und Spesen	137.00		100		63.00	
3910.02	Interne Verrechnung Soziallasten	689.55		700		838.20	
3910.03	Interne Verrechnungen (Anteil Bauamt)			1'150			
4021.00	Flächenbeitrag		9'481.40		9'600		9'502.00
4260.00	Rückerstattungen				500		
4910.03	Interne Verrechnungen (Anteil Bauamt)		80.60				48.95
814	Produktionsverbesserungen Pflanzen	4'800.70	482.60	4'500	400	5'464.00	711.80
	Nettoaufwand		4'318.10		4'100		4'752.20
8140	Produktionsverbesserungen Pflanzen	4'800.70	482.60	4'500	400	5'464.00	711.80
	Nettoaufwand		4'318.10		4'100		4'752.20
3010.00	Löhne Verwaltungspersonal	2'912.00		2'000		3'643.00	
3130.00	Dienstleistungen Dritter	532.60		1'500		396.80	
3170.00	Reisekosten und Spesen	120.00				184.00	
3635.00	Beiträge an private Unternehmungen	50.00		50		50.00	
3637.00	Beiträge an Bienenzüchter	930.00		750		870.00	

b) Erfolgsrechnung

		Rechnung 2017		Budget 2017		Rechnung 2016	
		Aufwand	Ertrag	Aufwand	Ertrag	Aufwand	Ertrag
3910.02	Interne Verrechnung, Soziallasten	256.10		200		320.20	
4631.00	Beiträge vom Kanton		482.60		400		711.80
82	Forstwirtschaft	10'897.45		10'100		10'092.75	
	Nettoaufwand		10'897.45		10'100		10'092.75
820	Forstwirtschaft	10'897.45		10'100		10'092.75	
	Nettoaufwand		10'897.45		10'100		10'092.75
8200	Waldbewirtschaftung	10'897.45		10'100		10'092.75	
	Nettoaufwand		10'897.45		10'100		10'092.75
3010.00	Löhne Betriebspersonal					224.00	
3171.00	Waldbegehung	1'203.75		2'500		1'640.50	
3612.00	Entschädigungen an Gemeinden und Gemeindeverbände	7'338.70		5'000		5'863.30	
3632.00	Beiträge an Gemeinden und Gemeindeverbände	2'355.00		2'600		2'355.00	
3910.02	Interne Verrechnung Soziallasten					9.95	
84	Tourismus	486.00	45.00	1'200	200	1'231.20	
	Nettoaufwand		441.00		1'000		1'231.20
840	Tourismus	486.00	45.00	1'200	200	1'231.20	
	Nettoaufwand		441.00		1'000		1'231.20
8400	Tourismus	486.00	45.00	1'200	200	1'231.20	
	Nettoaufwand		441.00		1'000		1'231.20
3102.00	Drucksachen, Publikationen			200			
3130.00	Dienstleistungen Dritter	486.00		1'000		1'231.20	
4250.00	Verkäufe		45.00		200		
87	Brennstoffe und Energie	518.40				518.40	
	Nettoaufwand		518.40				518.40

b) Erfolgsrechnung

		Rechnung 2017		Budget 2017		Rechnung 2016	
		Aufwand	Ertrag	Aufwand	Ertrag	Aufwand	Ertrag
871	Elektrizität Nettoaufwand	518.40	518.40			518.40	518.40
8710	Elektrizität Nettoaufwand	518.40	518.40			518.40	518.40
3130.00	Dienstleistungen Dritter	518.40				518.40	

b) Erfolgsrechnung

		Rechnung 2017		Budget 2017		Rechnung 2016	
		Aufwand	Ertrag	Aufwand	Ertrag	Aufwand	Ertrag
9	FINANZEN UND STEUERN	37'840.92	1'050'824.45	27'300	1'061'600	91'114.96	1'049'611.35
	Nettoertrag	1'012'983.53		1'034'300		958'496.39	
91	Steuern	-12'306.70	646'286.90	200	658'000	19'356.00	733'829.00
	Nettoertrag	658'593.60		657'800		714'473.00	
910	Steuern	-12'306.70	646'286.90	200	658'000	19'356.00	733'829.00
	Nettoertrag	658'593.60		657'800		714'473.00	
9100	Allgemeine Gemeindesteuern	-13'176.60	640'516.65	-400	643'000	5'384.05	687'635.95
	Nettoertrag	653'693.25		643'400		682'251.90	
3180.00	Wertberichtigungen auf Forderungen					2'367.35	
3180.09	Wertberichtigung auf Forderungen (Senkung Delkredere)	-12'391.00					
3181.00	Tatsächliche Forderungsverluste	723.15		2'000		3'849.55	
3181.09	Eingang abgeschriebene Forderungen	-1'508.75		-2'400		-832.85	
4000.00	Einkommenssteuern Rechnungsjahr		548'413.65		550'000		567'458.52
4000.10	Einkommenssteuern Vorjahre		35'706.20		40'000		69'618.54
4000.30	Pauschale Steueranrechnung natürliche Personen		-1'332.30		-3'000		-1'881.75
4001.00	Vermögenssteuern Rechnungsjahr		37'185.55		40'000		33'790.18
4001.10	Vermögenssteuern Vorjahre		2'605.20		5'000		5'264.26
4002.00	Quellensteuern natürliche Personen		8'093.90		6'000		8'464.80
4010.00	Gewinn- und Kapitalsteuern juristische Personen		9'844.45		5'000		4'921.40
9101	Sondersteuern	869.90	5'770.25	600	15'000	13'971.95	46'193.05
	Nettoertrag	4'900.35		14'400		32'221.10	
3180.00	Wertberichtigung auf Sondersteuern					13'111.95	
3180.09	Wertberichtigung auf Sondersteuern (Senkung Delkredere)	-13'111.95					
3181.00	Tatsächliche Forderungsverluste	13'111.85					
3601.00	Ertragsanteile an den Kanton	870.00		600		860.00	
4000.20	Nachsteuern und Bussen						33'694.05

b) Erfolgsrechnung

		Rechnung 2017		Budget 2017		Rechnung 2016	
		Aufwand	Ertrag	Aufwand	Ertrag	Aufwand	Ertrag
4022.00	Grundstückgewinnsteuern		367.50		10'000		7'164.00
4033.00	Hundetaxen		5'402.75		5'000		5'335.00
93	Finanz- und Lastenausgleich		324'014.00		317'800		238'763.00
	Nettoertrag	324'014.00		317'800		238'763.00	
930	Finanz- und Lastenausgleich		324'014.00		317'800		238'763.00
	Nettoertrag	324'014.00		317'800		238'763.00	
9300	Finanz- und Lastenausgleich		324'014.00		317'800		238'763.00
	Nettoertrag	324'014.00		317'800		238'763.00	
4621.50	Innerkantonaler Finanzausgleich vom Kanton an die Gemeinde		316'000.00		316'000		237'000.00
4622.70	Ausgleichsbeitrag Spitalfinanzierung		8'014.00		1'800		1'763.00
96	Vermögens- und Schuldenverwaltung	14'302.93	5'093.00	13'900	2'000	9'811.20	1'576.40
	Nettoaufwand		9'209.93		11'900		8'234.80
961	Zinsen	5'210.53	4'523.85	5'900	2'000	5'170.05	1'374.55
	Nettoaufwand		686.68		3'900		3'795.50
9610	Zinsen	5'210.53	4'523.85	5'900	2'000	5'170.05	1'374.55
	Nettoaufwand		686.68		3'900		3'795.50
3400.00	Verzinsung laufende Verbindlichkeiten	3'785.03		4'700		3'573.90	
3401.00	Verzinsung Finanzverbindlichkeiten	1'001.35		700		851.95	
3409.00	Verzinsung Mathilde Custor Fonds	248.00		250		309.50	
3409.01	Verpflichtungsverzinsung	176.15		250		434.70	
4400.00	Zinsen flüssige Mittel				100		8.60
4401.00	Zinsen Forderungen und Kontokorrente		3'999.00		1'500		964.90
4409.01	Vorschussverzinsung		524.85		400		401.05

b) Erfolgsrechnung

		Rechnung 2017		Budget 2017		Rechnung 2016	
		Aufwand	Ertrag	Aufwand	Ertrag	Aufwand	Ertrag
963	Liegenschaften des Finanzvermögens	9'092.40	569.15	8'000		4'641.15	201.85
	Nettoaufwand		8'523.25		8'000		4'439.30
9630	Liegenschaften des Finanzvermögens	9'092.40	569.15	8'000		4'641.15	201.85
	Nettoaufwand		8'523.25		8'000		4'439.30
3430.40	Baulicher Unterhalt Gebäude FV	2'089.30		1'000		247.30	
3439.10	Ver- und Entsorgung	4'325.00		1'500		2'094.75	
3439.30	Sachversicherungsprämien	1'036.50		500		986.75	
3439.50	Honorare externe Berater, Gutachter, Fachexperten etc.	1'641.60		5'000		1'312.35	
4432.00	Vergütung für die Benützung Liegenschaften FV		330.00				
4439.00	Übriger Liegenschaftenertrag FV		239.15				201.85
97	Rückverteilungen		71.20				74.75
	Nettoertrag	71.20				74.75	
971	Rückverteilungen aus CO2-Abgabe		71.20				74.75
	Nettoertrag	71.20				74.75	
9710	Rückverteilungen aus CO2-Abgabe		71.20				74.75
	Nettoertrag	71.20				74.75	
4699.10	Rückverteilung CO2-Abgabe		71.20				74.75
99	Nicht aufgeteilte Posten	35'844.69	75'359.35	13'200	83'800	61'947.76	75'368.20
	Nettoertrag	39'514.66		70'600		13'420.44	
990	Nicht aufgeteilte Posten	8'659.35	8'659.35	12'400	12'400	8'658.70	8'658.70
9901	Bauamt	1'500.00	1'500.00	3'800	3'800	1'500.00	1'500.00
3101.00	Betriebs-, Verbrauchsmaterial			200		270.00	
3120.00	Ver- und Entsorgung Liegenschaften VV	968.10		1'000		747.45	
3130.00	Dienstleistungen Dritter			200			
3134.00	Sachversicherungsprämien	370.65		400		384.65	

b) Erfolgsrechnung

		Rechnung 2017		Budget 2017		Rechnung 2016	
		Aufwand	Ertrag	Aufwand	Ertrag	Aufwand	Ertrag
3144.00	Unterhalt Hochbauten			2'000			
3910.03	Interne Verrechnung (Gemeindestrassen / Strukturverbesserungen)	161.25				97.90	
4470.00	Mietzinse Liegenschaften VV		1'500.00		1'500		1'500.00
4910.03	Interne Verrechnung (Gemeindestrassen / Strukturverbesserungen)				2'300		
9905	Allgemeine Personalkosten	7'159.35	7'159.35	8'600	8'600	7'158.70	7'158.70
3050.00	AG-Beiträge AHV, IV, EO, ALV, Verwaltungskosten	5'208.25		6'500		5'167.35	
3053.00	AG-Beiträge an Unfallversicherungen	864.30		600		1'003.95	
3054.00	AG-Beiträge an Familienausgleichskasse	1'086.80		1'500		987.40	
4260.00	Rückerstattungen Dritter		78.60				
4612.02	Soziallasten von Spezialfinanzierungen		542.85		550		362.45
4910.02	Interne Verrechnung Soziallasten		6'537.90		8'050		6'796.25
995	Neutrale Aufwendungen und Erträge	300.00	300.00	800	800	309.50	309.50
9951	Stiftungen	300.00	300.00	800	800	309.50	309.50
3501.00	Einlage in Fonds des FK					9.50	
3612.00	Entschädigungen an Gemeinden und Gemeindeverbände	300.00		300		300.00	
3637.00	Beiträge an private Haushalte			500			
4401.00	Zinsen Forderungen und Kontokorrente		248.00		250		309.50
4502.00	Entnahmen aus Legaten und Stiftungen des FK		52.00		550		
999	Abschluss	26'885.34	66'400.00		70'600	52'979.56	66'400.00
	Nettoertrag	39'514.66		70'600		13'420.44	
9990	Abschluss	26'885.34	66'400.00		70'600	52'979.56	66'400.00
	Nettoertrag	39'514.66		70'600		13'420.44	
4895.00	Entnahmen aus Aufwertungsreserve		66'400.00		66'400		66'400.00
9000.00	Ertragsüberschuss Erfolgsrechnung	26'885.34				52'979.56	
9001.00	Aufwandüberschuss Erfolgsrechnung				4'200		

b) Erfolgsrechnung

	Aufwand	Rechnung 2017 Ertrag	Aufwand	Budget 2017 Ertrag	Aufwand	Rechnung 2016 Ertrag
Total Aufwand	1'432'159.71		1'388'750		1'391'230.86	
Total Ertrag		1'432'159.71		1'388'750		1'391'230.86

c) Artengliederung Zusammenzug

		Rechnung 2017		Budget 2017		Rechnung 2016	
		Aufwand	Ertrag	Aufwand	Ertrag	Aufwand	Ertrag
3	Aufwand	1'405'274.37		1'388'750		1'334'230.13	
30	Personalaufwand	154'401.55		151'600		142'369.10	
31	Sach- und übriger Betriebsaufwand	269'501.02		253'950		300'302.93	
33	Abschreibungen Verwaltungsvermögen	83'848.00		79'900		65'520.00	
34	Finanzaufwand	14'827.78		14'300		10'212.25	
35	Einlagen in Fonds und Spezialfinanzierungen					9.50	
36	Transferaufwand	874'496.87		875'150		805'304.20	
38	Ausserordentlicher Aufwand			2'000		2'118.00	
39	Interne Verrechnungen	8'199.15		11'850		8'394.15	
4	Ertrag		1'405'301.95		1'360'450		1'367'945.71
40	Fiskalertrag		655'768.30		667'600		743'331.00
42	Entgelte		183'710.60		165'400		164'423.56
44	Finanzertrag		22'698.15		19'700		26'329.60
45	Entnahmen aus Fonds und Spezialfinanzierungen		52.00		550		
46	Transferertrag		468'473.75		428'950		359'067.40
48	Ausserordentlicher Ertrag		66'400.00		66'400		66'400.00
49	Interne Verrechnungen		8'199.15		11'850		8'394.15
9	Abschlusskonten	26'885.34	26'857.76	28'300	28'300	57'000.73	23'285.15
90	Abschluss Erfolgsrechnung	26'885.34	26'857.76	28'300	28'300	57'000.73	23'285.15
	Total Aufwand	1'432'159.71		1'388'750		1'391'230.86	
	Total Ertrag		1'432'159.71		1'388'750		1'391'230.86

d) Erfolgsrechnung Artengliederung

		Rechnung 2017		Budget 2017		Rechnung 2016	
		Aufwand	Ertrag	Aufwand	Ertrag	Aufwand	Ertrag
3	Aufwand	1'405'274.37		1'388'750		1'334'230.13	
30	Personalaufwand	154'401.55		151'600		142'369.10	
300	Behörden und Kommissionen	59'085.40		58'300		55'333.40	
3000	Löhne, Tag- und Sitzungsgelder an Behörden und Kommissionen	59'085.40		58'300		55'333.40	
301	Löhne des Verwaltungs- und Betriebspersonals	85'604.30		81'500		77'815.80	
3010	Löhne des Verwaltungs- und Betriebspersonals	85'604.30		81'500		77'815.80	
305	Arbeitgeberbeiträge	7'159.35		8'600		7'188.70	
3050	AG-Beiträge AHV, IV, EO, ALV, Verwaltungskosten	5'208.25		6'500		5'167.35	
3053	AG-Beiträge an Unfallversicherungen	864.30		600		1'033.95	
3054	AG-Beiträge an Familienausgleichskasse	1'086.80		1'500		987.40	
309	Übriger Personalaufwand	2'552.50		3'200		2'031.20	
3090	Aus- und Weiterbildung des Personals	1'472.50		2'200		1'591.50	
3099	Übriger Personalaufwand	1'080.00		1'000		439.70	
31	Sach- und übriger Betriebsaufwand	269'501.02		253'950		300'302.93	
310	Material- und Warenaufwand	18'303.47		20'350		18'020.66	
3100	Büromaterial	63.65		300			
3101	Betriebs-, Verbrauchsmaterial	15'029.02		15'000		14'422.41	
3102	Drucksachen, Publikationen	3'060.80		4'900		3'598.25	
3103	Fachliteratur, Zeitschriften	150.00		150			
311	Nicht aktivierbare Anlagen	31'837.29		34'200		30'073.84	
3110	Büromöbel und -geräte, Schulmobiliar	224.90					
3111	Maschinen, Geräte und Fahrzeuge	19'369.94		22'200		4'435.79	
3112	Kleider, Wäsche, Vorhänge	11'807.20		12'000		25'638.05	
3113	Hardware	435.25					

d) Erfolgsrechnung Artengliederung

		Rechnung 2017		Budget 2017		Rechnung 2016	
		Aufwand	Ertrag	Aufwand	Ertrag	Aufwand	Ertrag
312	Ver- und Entsorgung Liegenschaften VV	17'207.10		20'300		18'148.75	
3120	Ver- und Entsorgung Liegenschaften VV	17'207.10		20'300		18'148.75	
313	Dienstleistungen und Honorare	89'426.26		76'000		80'969.83	
3130	Dienstleistungen Dritter	50'946.91		51'600		39'548.78	
3132	Honorare externe Berater, Gutachter, Fachexperten etc.	29'938.95		14'500		33'015.35	
3134	Sachversicherungsprämien	7'725.75		9'000		7'827.55	
3136	Honorare privatärztlicher Tätigkeit	814.65		900		578.15	
314	Baulicher und betrieblicher Unterhalt	64'679.45		40'000		76'975.20	
3140	Unterhalt Grundstücken					237.60	
3141	Unterhalt Strassen / Verkehrswege	25'004.50		10'500		28'838.80	
3143	Unterhalt Tiefbauten	28'729.30		22'500		45'435.05	
3144	Unterhalt Hochbauten	10'945.65		7'000		2'463.75	
315	Unterhalt Mobilien und immaterielle Anlagen	6'297.25		9'600		10'637.25	
3151	Unterhalt Apparate, Maschinen, Geräte, Fahrzeuge, Werkzeuge	6'297.25		9'600		10'637.25	
316	Mieten, Leasing, Pachten, Benützungsgebühren	25'114.50		24'300		21'860.70	
3160	Miete und Pacht Liegenschaften	720.00		700		720.00	
3161	Mieten, Benützungskosten Anlagen	24'394.50		21'600		19'602.70	
3169	Übrige Mieten und Benützungskosten			2'000		1'538.00	
317	Spesenentschädigungen	29'154.30		29'000		23'288.00	
3170	Reisekosten und Spesen	21'968.95		21'400		16'250.30	
3171	Exkursionen, Schulreisen und Lager	7'185.35		7'600		7'037.70	
318	Wertberichtigungen auf Forderungen	-13'094.60		-400		19'745.20	
3180	Wertberichtigungen auf Forderungen	-25'502.95				15'479.30	
3181	Tatsächliche Forderungsverluste	12'408.35		-400		4'265.90	
319	Verschiedener Betriebsaufwand	576.00		600		583.50	
3192	Abgeltung von Rechten	576.00		600		576.00	
3199	Übriger Betriebsaufwand					7.50	

d) Erfolgsrechnung Artengliederung

		Rechnung 2017		Budget 2017		Rechnung 2016	
		Aufwand	Ertrag	Aufwand	Ertrag	Aufwand	Ertrag
33	Abschreibungen Verwaltungsvermögen	83'848.00		79'900		65'520.00	
330	Abschreibungen Sachanlagen VV	59'829.00		64'750		59'179.00	
3300	Planmässige Abschreibungen Sachanlagen	59'829.00		64'750		59'179.00	
332	Abschreibungen Immaterielle Anlagen	24'019.00		15'150		6'341.00	
3320	Planmässige Abschreibungen immaterielle Anlagen	24'019.00		15'150		6'341.00	
34	Finanzaufwand	14'827.78		14'300		10'212.25	
340	Zinsaufwand	5'735.38		6'300		5'571.10	
3400	Verzinsung laufende Verbindlichkeiten	3'785.03		4'700		3'573.90	
3401	Verzinsung kurzfristige Finanzverbindlichkeiten	1'001.35		700		851.95	
3409	Übrige Passivzinsen	949.00		900		1'145.25	
343	Liegenschaftenaufwand Finanzvermögen	9'092.40		8'000		4'641.15	
3430	Baulicher Unterhalt Liegenschaften FV	2'089.30		1'000		247.30	
3439	Übriger Liegenschaftsaufwand FV	7'003.10		7'000		4'393.85	
35	Einlagen in Fonds und Spezialfinanzierungen					9.50	
350	Einlagen in Fonds und Spezialfinanzierungen im Fremdkapital					9.50	
3501	Einlagen in Fonds des FK					9.50	
36	Transferaufwand	874'496.87		875'150		805'304.20	
360	Ertragsanteile an Dritte	2'973.95		2'100		2'206.25	
3601	Ertragsanteile an den Kanton	2'973.95		2'100		2'206.25	
361	Entschädigungen an Gemeinwesen	502'993.07		499'650		480'315.15	
3611	Entschädigungen an den Kanton	7'293.00		6'600		3'957.55	
3612	Entschädigungen an Gemeinden und Gemeindeverbände	495'700.07		493'050		476'357.60	
363	Beiträge an Gemeinwesen und Dritte	341'636.85		346'500		295'887.80	

d) Erfolgsrechnung Artengliederung

		Rechnung 2017		Budget 2017		Rechnung 2016	
		Aufwand	Ertrag	Aufwand	Ertrag	Aufwand	Ertrag
3631	Beiträge an den Kanton	140'966.90		138'100		119'761.95	
3632	Beiträge an Gemeinden und Gemeindeverbände	140'644.25		137'400		113'118.60	
3634	Beiträge an öffentliche Unternehmungen	7'300.00		10'000		16'800.00	
3635	Beiträge an private Unternehmungen	50.00		50		50.00	
3636	Beiträge an private Organisationen ohne Erwerbszweck	22'490.00		22'900		15'228.00	
3637	Beiträge an private Haushalte	30'185.70		38'050		30'929.25	
366	Abschreibungen Investitionsbeiträge	26'893.00		26'900		26'895.00	
3660	Planmässige Abschreibung Investitionsbeiträge	26'893.00		26'900		26'895.00	
38	Ausserordentlicher Aufwand			2'000		2'118.00	
389	Einlagen in das Eigenkapital			2'000		2'118.00	
3899	Abtragung Bilanzfehlbetrag			2'000		2'118.00	
39	Interne Verrechnungen	8'199.15		11'850		8'394.15	
391	Interne Verrechnung von Dienstleistungen	8'199.15		11'850		8'394.15	
3910	Interne Verrechnung von Dienstleistungen	8'199.15		11'850		8'394.15	

d) Erfolgsrechnung Artengliederung

		Rechnung 2017		Budget 2017		Rechnung 2016	
		Aufwand	Ertrag	Aufwand	Ertrag	Aufwand	Ertrag
4	Ertrag		1'405'301.95		1'360'450		1'367'945.71
40	Fiskalertrag		655'768.30		667'600		743'331.00
400	Direkte Steuern natürliche Personen		630'672.20		638'000		716'408.60
4000	Einkommenssteuern natürliche Personen		582'787.55		587'000		668'889.36
4001	Vermögenssteuern natürliche Personen		39'790.75		45'000		39'054.44
4002	Quellensteuern natürliche Personen		8'093.90		6'000		8'464.80
401	Direkte Steuern juristische Personen		9'844.45		5'000		4'921.40
4010	Gewinn- und Kapitalsteuern juristische Personen		9'844.45		5'000		4'921.40
402	Übrige Direkte Steuern		9'848.90		19'600		16'666.00
4021	Grundsteuern		9'481.40		9'600		9'502.00
4022	Vermögensgewinnsteuern		367.50		10'000		7'164.00
403	Besitz- und Aufwandsteuern		5'402.75		5'000		5'335.00
4033	Hundetaxen		5'402.75		5'000		5'335.00
42	Entgelte		183'710.60		165'400		164'423.56
420	Ersatzabgaben		3'996.90		3'200		4'475.30
4200	Ersatzabgaben		3'996.90		3'200		4'475.30
421	Gebühren für Amtshandlungen		6'665.25		5'300		4'320.71
4210	Gebühren für Amtshandlungen		6'665.25		5'300		4'320.71
424	Benützungsgebühren und Dienstleistungen		131'000.65		143'300		137'285.10
4240	Benützungsgebühren und Dienstleistungen		131'000.65		143'300		137'285.10
425	Erlös aus Verkäufen		634.70		900		645.85
4250	Verkäufe		634.70		900		645.85
426	Rückerstattungen		37'478.10		11'200		16'456.60

d) Erfolgsrechnung Artengliederung

		Rechnung 2017		Budget 2017		Rechnung 2016	
		Aufwand	Ertrag	Aufwand	Ertrag	Aufwand	Ertrag
4260	Rückerstattungen Dritter		37'478.10		11'200		16'456.60
427	Bussen		3'935.00		1'500		1'240.00
4270	Bussen		3'935.00		1'500		1'240.00
44	Finanzertrag		22'698.15		19'700		26'329.60
440	Zinsertrag		4'948.00		2'500		2'118.75
4400	Zinsen flüssige Mittel				100		8.60
4401	Zinsen Forderungen und Kontokorrente		4'247.00		1'750		1'274.40
4409	Übrige Zinsen von Finanzvermögen		701.00		650		835.75
443	Liegenschaftenertrag FV		569.15				201.85
4432	Vergütung für Benützigungen Liegenschaften FV		330.00				
4439	Übriger Liegenschaftenertrag FV		239.15				201.85
447	Liegenschaftenertrag VV		17'181.00		17'200		24'009.00
4470	Pacht- und Mietzinse Liegenschaften VV		17'131.00		17'150		23'959.00
4472	Vergütung für Benützigungen Liegenschaften VV		50.00		50		50.00
45	Entnahmen aus Fonds und Spezialfinanzierungen		52.00		550		
450	Entnahmen aus Fonds und Spezialfinanzierungen im Fremdkapital		52.00		550		
4502	Entnahmen aus Legaten und Stiftungen des FK		52.00		550		
46	Transferertrag		468'473.75		428'950		359'067.40
461	Entschädigungen von Gemeinwesen		103'891.36		92'850		100'082.21
4611	Entschädigungen vom Kanton		2'603.30		2'500		2'915.30
4612	Entschädigungen von Gemeinden und Gemeindeverbänden		101'288.06		90'350		97'166.91
462	Finanz- und Lastenausgleich		324'014.00		317'800		238'763.00
4621	Finanz- und Lastenausgleich vom Kanton		316'000.00		316'000		237'000.00

d) Erfolgsrechnung Artengliederung

		Rechnung 2017		Budget 2017		Rechnung 2016	
		Aufwand	Ertrag	Aufwand	Ertrag	Aufwand	Ertrag
4622	Ausgleich Spitalfinanzierung		8'014.00		1'800		1'763.00
463	Beiträge von Gemeinwesen und Dritten		37'307.19		15'300		17'134.44
4631	Beiträge vom Kanton		22'321.34		15'300		16'682.54
4632	Beiträge von Gemeinden und Gemeindeverbänden		14'985.85				451.90
466	Auflösung passivierte Investitionsbeiträge		3'190.00		3'000		3'013.00
4660	Planmässige Auflösung passivierter Investitionsbeiträge		3'190.00		3'000		3'013.00
469	Verschiedener Transferertrag		71.20				74.75
4699	Rückverteilungen		71.20				74.75
48	Ausserordentlicher Ertrag		66'400.00		66'400		66'400.00
489	Entnahmen aus dem Eigenkapital		66'400.00		66'400		66'400.00
4895	Entnahmen aus Aufwertungsreserve		66'400.00		66'400		66'400.00
49	Interne Verrechnungen		8'199.15		11'850		8'394.15
491	Interne Verrechnung von Dienstleistungen		8'199.15		11'850		8'394.15
4910	Interne Verrechnung von Dienstleistungen		8'199.15		11'850		8'394.15

d) Erfolgsrechnung Artengliederung

		Rechnung 2017		Budget 2017		Rechnung 2016	
		Aufwand	Ertrag	Aufwand	Ertrag	Aufwand	Ertrag
9	Abschlusskonten	26'885.34	26'857.76		28'300	57'000.73	23'285.15
90	Abschluss Erfolgsrechnung	26'885.34	26'857.76		28'300	57'000.73	23'285.15
900	Abschluss allgemeiner Haushalt	26'885.34			4'200	52'979.56	
9000	Ertragsüberschuss Erfolgsrechnung	26'885.34				52'979.56	
9001	Aufwandüberschuss Erfolgsrechnung				4'200		
901	Abschluss Spezialfinanzierungen		26'857.76		24'100	4'021.17	23'285.15
9010	Abschluss Spezialfinanzierungen und Fonds im EK, Ertragsüberschuss					4'021.17	
9011	Abschluss Spezialfinanzierungen und Fonds im EK, Aufwandüberschuss		26'857.76		24'100		23'285.15
	Total Aufwand	1'432'159.71		1'388'750		1'391'230.86	
	Total Ertrag		1'432'159.71		1'388'750		1'391'230.86

a) Zusammenzug

		Rechnung 2017		Budget 2017		Rechnung 2016	
a) Zusammenzug		Ausgaben	Einnahmen	Ausgaben	Einnahmen	Ausgaben	Einnahmen
6	VERKEHR UND NACHRICHTENÜBERMITTLUNG Nettoausgaben			30'000	30'000	30'937.25	30'937.25
7	UMWELTSCHUTZ UND RAUMORDNUNG Nettoausgaben	62'265.55	62'265.55	176'000	15'000 161'000	95'270.78	3'534.00 91'736.78
9	FINANZEN UND STEUERN Nettoeinnahmen	62'265.55	62'265.55	15'000 191'000	206'000	3'534.00 122'674.03	126'208.03
	Total Investitionsausgaben	62'265.55		221'000		129'742.03	
	Total Investitionseinnahmen		62'265.55		221'000		129'742.03

b) Investitionsrechnung

		Rechnung 2017		Budget 2017		Rechnung 2016	
		Ausgaben	Einnahmen	Ausgaben	Einnahmen	Ausgaben	Einnahmen
6	VERKEHR UND NACHRICHTENÜBERMITTLUNG			30'000		30'937.25	
	Nettoausgaben				30'000		30'937.25
61	Strassenverkehr			30'000		30'937.25	
	Nettoausgaben				30'000		30'937.25
613	Kantonsstrassen, übrige			5'000		5'000.00	
	Nettoausgaben				5'000		5'000.00
6130	Kantonsstrassen, übrige			5'000		5'000.00	
	Nettoausgaben				5'000		5'000.00
5610.01	Beitrag an Lärmsanierungsprojekt IO Kantonsstrasse K432, CHF 37'000.00, gebundene Ausgabe			5'000		5'000.00	
615	Gemeindestrassen			25'000		25'937.25	
	Nettoausgaben				25'000		25'937.25
6150	Gemeindestrassen			25'000		25'937.25	
	Nettoausgaben				25'000		25'937.25
5010.04	Sanierung Gemeindestrassen (Budgetkredit 2016)					25'937.25	
5010.05	Sanierung Gemeindestrassen (Budgetkredit 2017)			25'000			
7	UMWELTSCHUTZ UND RAUMORDNUNG	62'265.55		176'000	15'000	95'270.78	3'534.00
	Nettoausgaben		62'265.55		161'000		91'736.78
71	Wasserversorgung	11'309.10		16'000	5'000	28'164.63	1'320.00
	Nettoausgaben		11'309.10		11'000		26'844.63
710	Wasserversorgung	11'309.10		16'000	5'000	28'164.63	1'320.00
	Nettoausgaben		11'309.10		11'000		26'844.63

b) Investitionsrechnung

		Ausgaben	Rechnung 2017 Einnahmen	Ausgaben	Budget 2017 Einnahmen	Ausgaben	Rechnung 2016 Einnahmen
7101	Wasserwerk [Gemeindebetrieb]	11'309.10		16'000	5'000	28'164.63	1'320.00
	Nettoausgaben		11'309.10		11'000		26'844.63
5610.01	Kostenanteil Verlängerung Nitratprojekt, CHF 50'000.00, GV 04.12.2009					16'294.08	
5610.02	Kostenanteil Verlängerung Nitratprojekt (2016-2021), CHF 100'000.00, GV 27.11.2015	11'309.10		16'000		11'870.55	
6370.00	Anschlussgebühren WV				5'000		1'320.00
72	Abwasserbeseitigung	50'956.45		130'000	10'000	67'106.15	2'214.00
	Nettoausgaben		50'956.45		120'000		64'892.15
720	Abwasserbeseitigung	50'956.45		130'000	10'000	67'106.15	2'214.00
	Nettoausgaben		50'956.45		120'000		64'892.15
7201	Abwasserbeseitigung [Gemeindebetrieb]	50'956.45		130'000	10'000	67'106.15	2'214.00
	Nettoausgaben		50'956.45		120'000		64'892.15
5030.00	Sanierung Kanalisationsleitungen GEP 1. Dringlichkeit, CHF 280'000.00, GV 03.12.2008	4'516.45				67'106.15	
5620.02	Anteil an Kapazitätssteigerung Kläranlage ARA Zurzach, CHF 260'000.00, GV 27.11.2015	46'440.00		130'000			
6370.00	Anschlussgebühren AW				10'000		2'214.00
79	Raumordnung			30'000			
	Nettoausgaben				30'000		
790	Raumordnung			30'000			
	Nettoausgaben				30'000		
7900	Raumordnung			30'000			
	Nettoausgaben				30'000		
5290.00	Überarbeitung Nutzungsplanung und BNO, CHF 80'000.00, GV 27.11.2015			30'000			

b) Investitionsrechnung

		Rechnung 2017		Budget 2017		Rechnung 2016	
		Ausgaben	Einnahmen	Ausgaben	Einnahmen	Ausgaben	Einnahmen
9	FINANZEN UND STEUERN		62'265.55	15'000	206'000	3'534.00	126'208.03
	Nettoeinnahmen	62'265.55		191'000		122'674.03	
99	Nicht aufgeteilte Posten		62'265.55	15'000	206'000	3'534.00	126'208.03
	Nettoeinnahmen	62'265.55		191'000		122'674.03	
999	Abschluss		62'265.55	15'000	206'000	3'534.00	126'208.03
	Nettoeinnahmen	62'265.55		191'000		122'674.03	
9990	Abschluss		62'265.55	15'000	206'000	3'534.00	126'208.03
	Nettoeinnahmen	62'265.55		191'000		122'674.03	
5900.01	Passivierte Einnahmen Wasserwerk			5'000		1'320.00	
5900.02	Passivierte Einnahmen Abwasserbeseitigung			10'000		2'214.00	
6900.00	Aktivierte Ausgaben allgemeiner Haushalt				60'000		30'937.25
6900.01	Aktivierte Ausgaben Wasserwerk		11'309.10		16'000		28'164.63
6900.02	Aktivierte Ausgaben Abwasserbeseitigung		50'956.45		130'000		67'106.15
	Total Investitionsausgaben	62'265.55		221'000		129'742.03	
	Total Investitionseinnahmen		62'265.55		221'000		129'742.03

c) Artengliederung Zusammenzug

		Rechnung 2017		Budget 2017		Rechnung 2016	
		Ausgaben	Einnahmen	Ausgaben	Einnahmen	Ausgaben	Einnahmen
5	Investitionsausgaben	62'265.55		221'000		129'742.03	
50	Sachanlagen	4'516.45		25'000		93'043.40	
52	Immaterielle Anlagen			30'000			
56	Investitionsbeiträge	57'749.10		151'000		33'164.63	
59	Übertrag an Bilanz			15'000		3'534.00	
6	Investitionseinnahmen		62'265.55		221'000		129'742.03
63	Investitionsbeiträge				15'000		3'534.00
69	Übertrag an Bilanz		62'265.55		206'000		126'208.03
	Total Investitionsausgaben	62'265.55		221'000		129'742.03	
	Total Investitionseinnahmen		62'265.55		221'000		129'742.03

d) Investitionsrechnung Artengliederung

		Rechnung 2017		Budget 2017		Rechnung 2016	
		Ausgaben	Einnahmen	Ausgaben	Einnahmen	Ausgaben	Einnahmen
5	Investitionsausgaben	62'265.55		221'000		129'742.03	
50	Sachanlagen	4'516.45		25'000		93'043.40	
501	Strassen / Verkehrswege			25'000		25'937.25	
5010	Strassen / Verkehrswege			25'000		25'937.25	
503	Tiefbauten	4'516.45				67'106.15	
5030	Tiefbauten	4'516.45				67'106.15	
52	Immaterielle Anlagen			30'000			
529	Übrige immaterielle Anlagen			30'000			
5290	Übrige immaterielle Anlagen			30'000			
56	Investitionsbeiträge	57'749.10		151'000		33'164.63	
561	Investitionsbeiträge an den Kanton	11'309.10		21'000		33'164.63	
5610	Investitionsbeiträge an den Kanton	11'309.10		21'000		33'164.63	
562	Investitionsbeiträge an Gemeinden und Gemeindeverbände	46'440.00		130'000			
5620	Investitionsbeiträge an Gemeinden und Gemeindeverbände	46'440.00		130'000			
59	Übertrag an Bilanz			15'000		3'534.00	
590	Passivierungen			15'000		3'534.00	
5900	Passivierte Einnahmen			15'000		3'534.00	

d) Investitionsrechnung Artengliederung

		Ausgaben	Rechnung 2017 Einnahmen	Ausgaben	Budget 2017 Einnahmen	Ausgaben	Rechnung 2016 Einnahmen
6	Investitionseinnahmen		62'265.55		221'000		129'742.03
63	Investitionsbeiträge				15'000		3'534.00
637	Investitionsbeiträge von privaten Haushalten				15'000		3'534.00
6370	Investitionsbeiträge von privaten Haushalten				15'000		3'534.00
69	Übertrag an Bilanz		62'265.55		206'000		126'208.03
690	Aktivierungen		62'265.55		206'000		126'208.03
6900	Aktivierte Ausgaben		62'265.55		206'000		126'208.03
	Total Investitionsausgaben	62'265.55		221'000		129'742.03	
	Total Investitionseinnahmen		62'265.55		221'000		129'742.03

a) Bilanz Zusammenzug

		Bestand am 01.01.2017	Zuwachs	Veränderungen Abgang	Bestand am 31.12.2017
1	Aktiven	3'812'334.50	6'135'518.26	6'203'094.32	3'744'758.44
10	Finanzvermögen	888'021.17	5'743'121.53	5'762'222.14	868'920.56
100	Flüssige Mittel und kurzfristige Geldanlagen	164'622.88	1'667'998.38	1'622'681.40	209'939.86
101	Forderungen	398'335.63	4'057'402.50	4'119'837.78	335'900.35
104	Aktive Rechnungsabgrenzungen	19'702.96	15'673.65	19'702.96	15'673.65
106	Vorräte	2'383.00	2'047.00	0.00	4'430.00
107	Finanzanlagen	200.00	0.00	0.00	200.00
108	Sachanlagen FV	302'776.70	0.00	0.00	302'776.70
14	Verwaltungsvermögen	2'924'313.33	392'396.73	440'872.18	2'875'837.88
140	Sachanlagen VV	2'218'328.20	246'253.90	301'566.45	2'163'015.65
142	Immaterielle Anlagen	112'945.08	99'702.83	112'412.73	100'235.18
146	Investitionsbeiträge	593'040.05	46'440.00	26'893.00	612'587.05
2	Passiven	3'812'334.50	2'241'429.03	2'309'005.09	3'744'758.44
20	Fremdkapital	879'006.61	2'161'564.13	2'162'767.77	877'802.97
200	Laufende Verbindlichkeiten	429'799.91	2'135'455.38	2'139'914.32	425'340.97
201	Kurzfristige Finanzverbindlichkeiten	251'452.50	0.00	1'452.50	250'000.00
204	Passive Rechnungsabgrenzungen	18'158.95	26'108.75	18'158.95	26'108.75
206	Langfristige Finanzverbindlichkeiten	57'784.75	0.00	3'190.00	54'594.75
209	Verbindlichkeiten gegenüber Spezialfinanzierungen und Fonds im Fremdkapital	121'810.50	0.00	52.00	121'758.50
29	Eigenkapital	2'933'327.89	79'864.90	146'237.32	2'866'955.47
290	Verpflichtungen (+) bzw. Vorschüsse (-) gegenüber Spezialfinanzierungen	895'693.58	0.00	26'857.76	868'835.82
295	Aufwertungsreserve	1'687'716.18	0.00	66'400.00	1'621'316.18
299	Bilanzüberschuss/-fehlbetrag	349'918.13	79'864.90	52'979.56	376'803.47
	Gesamtaktiven	3'812'334.50	6'135'518.26	6'203'094.32	3'744'758.44
	Gesamtpassiven	3'812'334.50	2'241'429.03	2'309'005.09	3'744'758.44
	Überschuss Aktiven	0.00	3'894'089.23	3'894'089.23	0.00

b) Bilanz		Bestand am 01.01.2017	Zuwachs	Veränderungen Abgang	Bestand am 31.12.2017
1	Aktiven	3'812'334.50	6'135'518.26	6'203'094.32	3'744'758.44
10	Finanzvermögen	888'021.17	5'743'121.53	5'762'222.14	868'920.56
100	Flüssige Mittel und kurzfristige Geldanlagen	164'622.88	1'667'998.38	1'622'681.40	209'939.86
1000	Kasse	1'097.25	1'697.90	2'493.30	301.85
10001	Nebenkassen	1'097.25	1'697.90	2'493.30	301.85
10001.01	Nebenkasse Gemeindebüro	1'097.25	1'697.90	2'493.30	301.85
1001	Post	44'403.92	376'736.63	410'963.93	10'176.62
10010	Post-Geschäftskonten	44'403.32	376'736.63	410'963.93	10'176.02
10010.01	Postfinance 50-13491-1	44'403.32	376'736.63	410'963.93	10'176.02
10011	Weitere Postkonten	0.60	0.00	0.00	0.60
10011.01	Postfinance 92-882183-0 (E-Deposito)	0.60	0.00	0.00	0.60
1002	Bank	119'121.71	1'287'893.25	1'207'553.57	199'461.39
10020	Bankkontokorrente	119'121.71	1'287'893.25	1'207'553.57	199'461.39
10020.01	NAB Brugg Kto 551836-11	59'990.76	360'237.05	308'963.13	111'264.68
10020.02	RB Surbtal-Wehntal Kto 10205489	59'130.95	927'656.20	898'590.44	88'196.71
1004	Debit- und Kreditkarten	0.00	1'670.60	1'670.60	0.00
10040	Debit- und Kreditkarten-Verkäufe	0.00	1'670.60	1'670.60	0.00
10040.01	Debit- und Kreditkartenverkäufe (Terminal Gemeindebüro)	0.00	1'670.60	1'670.60	0.00
101	Forderungen	398'335.63	4'057'402.50	4'119'837.78	335'900.35

b) Bilanz		Bestand am 01.01.2017	Zuwachs	Veränderungen Abgang	Bestand am 31.12.2017
1010	Forderungen aus Lieferungen und Leistungen gegenüber Dritten	67'229.58	195'336.50	228'790.88	33'775.20
10100	Forderungen aus Lieferungen und Leistungen	67'226.80	195'336.50	228'788.10	33'775.20
10100.01	Forderungen Abfallgebühren, Arenbeitrag	16'006.35	43'130.40	42'328.45	16'808.30
10100.02	Forderungen Abwasser- und Wassergebühren	48'007.85	89'833.15	128'556.25	9'284.75
10100.04	Forderungen Baubewilligungsgebühren	0.00	6'537.45	720.50	5'816.95
10100.05	Forderungen Hundetaxen	0.00	5'367.00	5'367.00	0.00
10100.06	Forderungen Gebühren Gemeindebüro	51.00	516.00	536.00	31.00
10100.07	Forderungen Benützungsgebühren, Mieten, Pacht	0.00	807.00	807.00	0.00
10100.10	Forderungen Übrige	3'161.60	49'145.50	50'472.90	1'834.20
10101	Forderungen Verrechnungssteuer	2.78	0.00	2.78	0.00
10101.01	Forderungen Verrechnungssteuern	2.78	0.00	2.78	0.00
1011	Kontokorrente mit Dritten	0.00	2'031.15	2'031.15	0.00
10110	Kontokorrente mit Dritten	0.00	2'031.15	2'031.15	0.00
10110.02	Kontokorrent mit EG Böbikon	0.00	2'031.15	2'031.15	0.00
1012	Steuerforderungen	331'106.05	3'429'204.15	3'460'849.70	299'460.50
10120	Forderungen allgemeine Gemeindesteuern	305'140.85	3'416'092.20	3'421'772.55	299'460.50
10120.01	SL Sammelkonto	332'332.85	1'512'785.35	1'530'856.70	314'261.50
10120.02	SL Direktzahlungen	0.00	18'388.75	18'388.75	0.00
10120.03	SL ERS/ARS - Zahlungen	0.00	1'625'704.70	1'625'704.70	0.00
10120.04	SL Aktien- und Quellensteuern	0.00	22'940.90	22'940.90	0.00
10120.05	SL Rückerstattungen/Verrechnungen/Umbuchungen	0.00	73'368.10	73'368.10	0.00
10120.08	SL Rückzahlung auf Konto	0.00	147'252.85	147'252.85	0.00
10120.09	Eingang abgeschriebene Steuern	0.00	3'260.55	3'260.55	0.00
10120.99	WB auf Forderungen allg. Gemeindesteuern	-27'192.00	12'391.00	0.00	-14'801.00
10121	Forderungen Sondersteuern	25'965.20	13'111.95	39'077.15	0.00
10121.11	Forderungen Nachsteuern und Bussen	31'913.15	0.00	31'913.15	0.00
10121.12	Forderungen Grundstückgewinnsteuern	7'164.00	0.00	7'164.00	0.00
10121.99	WB auf Forderungen Sondersteuern	-13'111.95	13'111.95	0.00	0.00

b) Bilanz		Bestand am 01.01.2017	Zuwachs	Veränderungen Abgang	Bestand am 31.12.2017
1013	Anzahlungen an Dritte	0.00	35'229.40	32'564.75	2'664.65
10130	Vorauszahlungen an Dritte	0.00	35'229.40	32'564.75	2'664.65
10130.01	Vorauszahlungen an Regionaler Sozialdienst Bad Zurzach	0.00	35'229.40	32'564.75	2'664.65
1015	Interne Kontokorrente	0.00	395'601.30	395'601.30	0.00
10153	Abrechnungskonten Löhne	0.00	168'658.70	168'658.70	0.00
10153.01	Abrechnungskonto Lohnverarbeitung	0.00	168'658.70	168'658.70	0.00
10154	Abrechnungskonten Zahlungsverkehr	0.00	226'942.60	226'942.60	0.00
10154.02	Abrechnungskonto ESR-Eingänge	0.00	226'942.60	226'942.60	0.00
104	Aktive Rechnungsabgrenzungen	19'702.96	15'673.65	19'702.96	15'673.65
1040	Personalaufwand	2'370.90	0.00	2'370.90	0.00
10400	RA Personalaufwand	2'370.90	0.00	2'370.90	0.00
10400.01	RA Personalaufwand	2'370.90	0.00	2'370.90	0.00
1041	Sach- und übriger Betriebsaufwand	298.30	0.00	298.30	0.00
10410	RA Sach- und übriger Betriebsaufwand	298.30	0.00	298.30	0.00
10410.01	RA Sach- und übriger Betriebsaufwand	298.30	0.00	298.30	0.00
1042	Steuern	12'964.25	11'339.65	12'964.25	11'339.65
10420	RA Steuern	12'964.25	11'339.65	12'964.25	11'339.65
10420.01	RA Steuern	12'964.25	11'339.65	12'964.25	11'339.65
1043	Transfers der Erfolgsrechnung	4'069.51	3'700.40	4'069.51	3'700.40
10430	RA Transfers der Erfolgsrechnung	4'069.51	3'700.40	4'069.51	3'700.40
10430.01	RA Transfers der Erfolgsrechnung	4'069.51	3'700.40	4'069.51	3'700.40

b) Bilanz		Bestand am 01.01.2017	Zuwachs	Veränderungen Abgang	Bestand am 31.12.2017
1044	Finanzaufwand / Finanzertrag	0.00	239.15	0.00	239.15
10440	RA Finanzaufwand / Finanzertrag	0.00	239.15	0.00	239.15
10440.01	RA Finanzaufwand / Finanzertrag	0.00	239.15	0.00	239.15
1045	Übriger betrieblicher Ertrag	0.00	394.45	0.00	394.45
10450	RA übriger betrieblicher Ertrag	0.00	394.45	0.00	394.45
10450.01	RA übriger betrieblicher Ertrag	0.00	394.45	0.00	394.45
106	Vorräte	2'383.00	2'047.00	0.00	4'430.00
1060	Vorräte	2'383.00	2'047.00	0.00	4'430.00
10600	Vorräte allgemeiner Haushalt	2'383.00	2'047.00	0.00	4'430.00
10600.01	Vorräte allg. Haushalt	2'383.00	2'047.00	0.00	4'430.00
107	Finanzanlagen	200.00	0.00	0.00	200.00
1070	Aktien und Anteilscheine	200.00	0.00	0.00	200.00
10700	Aktien und Anteilscheine	200.00	0.00	0.00	200.00
10700.01	Aktien und Anteilscheine	200.00	0.00	0.00	200.00
108	Sachanlagen FV	302'776.70	0.00	0.00	302'776.70
1084	Gebäude FV	302'776.70	0.00	0.00	302'776.70
10840	Gebäude FV	302'776.70	0.00	0.00	302'776.70
10840.01	ANBU Liegenschaften FV	302'776.70	0.00	0.00	302'776.70
14	Verwaltungsvermögen	2'924'313.33	392'396.73	440'872.18	2'875'837.88
140	Sachanlagen VV	2'218'328.20	246'253.90	301'566.45	2'163'015.65

b) Bilanz		Bestand am 01.01.2017	Zuwachs	Veränderungen Abgang	Bestand am 31.12.2017
1400	Grundstücke VV	760'486.50	0.00	0.00	760'486.50
14000	Grundstücke allgemeiner Haushalt	760'486.50	0.00	0.00	760'486.50
14000.01	Grundstücke allgemeiner Haushalt	760'486.50	0.00	0.00	760'486.50
1401	Strassen / Verkehrswege	388'347.20	0.00	13'481.00	374'866.20
14010	Strassen / Verkehrswege allgemeiner Haushalt	388'347.20	0.00	13'481.00	374'866.20
14010.01	Strassen / Verkehrswege allgemeiner Haushalt	507'362.20	0.00	0.00	507'362.20
14010.99	WB Strassen / Verkehrswege allgemeiner Haushalt	-119'015.00	0.00	13'481.00	-132'496.00
1403	Tiefbauten	219'364.40	241'737.45	8'795.00	452'306.85
14030	Tiefbauten allgemeiner Haushalt	94'122.75	0.00	3'274.00	90'848.75
14030.01	Tiefbauten allgemeiner Haushalt	130'959.75	0.00	0.00	130'959.75
14030.99	WB Tiefbauten allgemeiner Haushalt	-36'837.00	0.00	3'274.00	-40'111.00
14031	Tiefbauten Wasserwerk	49'901.60	0.00	2'365.00	47'536.60
14031.01	Tiefbauten Wasserwerk	75'664.60	0.00	0.00	75'664.60
14031.99	WB Tiefbauten Wasserwerk	-25'763.00	0.00	2'365.00	-28'128.00
14032	Tiefbauten Abwasserbeseitigung	75'340.05	241'737.45	3'156.00	313'921.50
14032.01	Tiefbauten Abwasserbeseitigung	115'221.05	241'737.45	0.00	356'958.50
14032.99	WB Tiefbauten Abwasserbeseitigung	-39'881.00	0.00	3'156.00	-43'037.00
1404	Hochbauten	494'431.10	0.00	26'880.00	467'551.10
14040	Hochbauten allgemeiner Haushalt	231'316.00	0.00	14'535.00	216'781.00
14040.01	Hochbauten allgemeiner Haushalt	508'727.00	0.00	0.00	508'727.00
14040.99	WB Hochbauten allgemeiner Haushalt	-277'411.00	0.00	14'535.00	-291'946.00
14041	Hochbauten Wasserwerk	263'115.10	0.00	12'345.00	250'770.10
14041.01	Hochbauten Wasserwerk	432'081.10	0.00	0.00	432'081.10
14041.99	WB Hochbauten Wasserwerk	-168'966.00	0.00	12'345.00	-181'311.00

b) Bilanz		Bestand am 01.01.2017	Zuwachs	Veränderungen Abgang	Bestand am 31.12.2017
1406	Mobilien VV	118'478.00	0.00	10'673.00	107'805.00
14060	Mobilien allgemeiner Haushalt	93'254.80	0.00	6'469.00	86'785.80
14060.01	Mobilien allgemeiner Haushalt	117'780.80	0.00	0.00	117'780.80
14060.99	WB Mobilien allgemeiner Haushalt	-24'526.00	0.00	6'469.00	-30'995.00
14061	Mobilien Wasserwerk	25'223.20	0.00	4'204.00	21'019.20
14061.01	Mobilien Wasserwerk	42'039.20	0.00	0.00	42'039.20
14061.99	WB Mobilien Wasserwerk	-16'816.00	0.00	4'204.00	-21'020.00
1407	Anlagen im Bau VV	237'221.00	4'516.45	241'737.45	0.00
14072	Anlagen im Bau VV Abwasserbeseitigung	237'221.00	4'516.45	241'737.45	0.00
14072.30	Anlagen im Bau, Tiefbauten Abwasserbeseitigung	237'221.00	4'516.45	241'737.45	0.00
142	Immaterielle Anlagen	112'945.08	99'702.83	112'412.73	100'235.18
1427	Immaterielle Anlagen in Realisierung	100'264.28	11'309.10	88'393.73	23'179.65
14271	Immaterielle Anlagen in Realisierung Wasserwerk	100'264.28	11'309.10	88'393.73	23'179.65
14271.01	Immaterielle Anlagen in Realisierung Wasserwerk	100'264.28	11'309.10	88'393.73	23'179.65
1429	Übrige immaterielle Anlagen	12'680.80	88'393.73	24'019.00	77'055.53
14290.01	Übrige immaterielle Anlagen allgemeiner Haushalt	78'024.60	0.00	0.00	78'024.60
14290.99	WB übrige immaterielle Anlagen allgemeiner Haushalt	-78'024.60	0.00	0.00	-78'024.60
14291	Übrige immaterielle Anlagen Wasserwerk	0.00	88'393.73	17'679.00	70'714.73
14291.01	Übrige immaterielle Anlagen Wasserwerk	49'110.90	88'393.73	0.00	137'504.63
14291.99	WB übrige immaterielle Anlagen Wasserwerk	-49'110.90	0.00	17'679.00	-66'789.90
14292	Übrige immaterielle Anlagen Abwasserbeseitigung	12'680.80	0.00	6'340.00	6'340.80
14292.01	Übrige immaterielle Anlagen Abwasserbeseitigung	63'408.80	0.00	0.00	63'408.80
14292.99	WB übrige immaterielle Anlagen Abwasserbeseitigung	-50'728.00	0.00	6'340.00	-57'068.00
146	Investitionsbeiträge	593'040.05	46'440.00	26'893.00	612'587.05

b) Bilanz		Bestand am 01.01.2017	Zuwachs	Veränderungen Abgang	Bestand am 31.12.2017
1461	Investitionsbeiträge an den Kanton	53'126.48	0.00	1'771.00	51'355.48
14610	Investitionsbeiträge an den Kanton allgemeiner Haushalt	53'126.48	0.00	1'771.00	51'355.48
14610.01	Investitionsbeiträge an Kantone und Konkordate allgemeiner Haushalt	70'836.48	0.00	0.00	70'836.48
14610.99	WB Investitionsbeiträge an Kantone und Konkordate allgemeiner Haushalt	-17'710.00	0.00	1'771.00	-19'481.00
1462	Investitionsbeiträge an Gemeinden und Gemeindeverbände	524'431.57	0.00	24'757.00	499'674.57
14620	Investitionsbeiträge an Gemeinden und Gemeindeverbände allgemeiner Haushalt	264'960.00	0.00	17'744.00	247'216.00
14620.01	Investitionsbeiträge an Gemeinden und Gemeindezweckverbände allgemeiner Haushalt	631'739.00	0.00	0.00	631'739.00
14620.99	WB Investitionsbeiträge an Gemeinden und Gemeindezweckverbände allgemeiner Haushalt	-366'779.00	0.00	17'744.00	-384'523.00
14622	Investitionsbeiträge an Gemeinden und Gemeindeverbände Abwasserbeseitigung	259'471.57	0.00	7'013.00	252'458.57
14622.01	Investitionsbeiträge an Gemeinden und Gemeindezweckverbände Abwasserbeseitigung	299'559.57	0.00	0.00	299'559.57
14622.99	WB Investitionsbeiträge an Gemeinden und Gemeindezweckverbände Abwasserbeseitigung	-40'088.00	0.00	7'013.00	-47'101.00
1464	Investitionsbeiträge an öffentliche Unternehmungen	5'482.00	0.00	365.00	5'117.00
14640	Investitionsbeiträge an öffentliche Unternehmungen allgemeiner Haushalt	5'482.00	0.00	365.00	5'117.00
14640.01	Investitionsbeiträge an öffentliche Unternehmungen allgemeiner Haushalt	12'800.00	0.00	0.00	12'800.00
14640.99	WB Investitionsbeiträge an öffentliche Unternehmungen allgemeiner Haushalt	-7'318.00	0.00	365.00	-7'683.00
1469	Investitionsbeiträge an Anlagen im Bau	10'000.00	46'440.00	0.00	56'440.00

b) Bilanz		Bestand am 01.01.2017	Zuwachs	Veränderungen Abgang	Bestand am 31.12.2017
14690	Investitionsbeiträge an Anlagen im Bau allgemeiner Haushalt	10'000.00	0.00	0.00	10'000.00
14690.01	Investitionsbeiträge an Anlagen im Bau allgemeiner Haushalt	10'000.00	0.00	0.00	10'000.00
14692	Investitionsbeiträge an Anlagen im Bau Abwasserbeseitigung	0.00	46'440.00	0.00	46'440.00
14692.01	Investitionsbeiträge an Anlagen im Bau Abwasserbeseitigung	0.00	46'440.00	0.00	46'440.00

b) Bilanz		Bestand am 01.01.2017	Zuwachs	Veränderungen Abgang	Bestand am 31.12.2017
2	Passiven	3'812'334.50	2'241'429.03	2'309'005.09	3'744'758.44
20	Fremdkapital	879'006.61	2'161'564.13	2'162'767.77	877'802.97
200	Laufende Verbindlichkeiten	429'799.91	2'135'455.38	2'139'914.32	425'340.97
2000	Laufende Verbindlichkeiten aus Lieferungen und Leistungen von Dritten	33'709.24	1'244'096.41	1'229'956.05	47'849.60
20000	Laufende Verbindlichkeiten aus Lieferungen und Leistungen von Dritten	33'709.24	1'230'418.16	1'216'277.80	47'849.60
20000.01	Kreditoren Sammelkonto	33'709.24	1'227'267.91	1'216'277.80	44'699.35
20000.02	Kreditoren Lohn	0.00	3'150.25	0.00	3'150.25
20001	Kreditoren Sozial- und Personalversicherungen	0.00	13'678.25	13'678.25	0.00
20001.01	Abrechnungskonto mit SVA	0.00	13'678.25	13'678.25	0.00
2001	Kontokorrente mit Dritten	138'309.42	300.00	13'202.65	125'406.77
20010	Kontokorrente mit Dritten	138'309.42	300.00	13'202.65	125'406.77
20010.01	Kontokorrent mit Ortsbürgergemeinde	138'309.42	0.00	12'902.65	125'406.77
20010.02	Kontokorrent mit EG Wislikofen	0.00	300.00	300.00	0.00
2002	Steuern	240'539.35	888'649.05	893'254.85	235'933.55
20020	Verpflichtungen allgemeine Gemeindesteuern	240'539.35	888'649.05	893'254.85	235'933.55
20020.01	Kantonssteuern	172'638.05	725'215.20	763'231.60	134'621.65
20020.02	Reformierte Kirchensteuern	5'408.80	22'944.90	24'111.60	4'242.10
20020.03	Römisch-kath. Kirchensteuern	19'543.05	57'761.90	62'962.20	14'342.75
20020.13	Haben-Saldo SL Steuerbezug	15'582.35	58'468.90	15'582.35	58'468.90
20020.14	Überzahlung Steuern ordentliches Verfahren	27'367.10	24'258.15	27'367.10	24'258.15
2006	Depotgelder und Kautionen	4'767.75	9.55	109.50	4'667.80

b) Bilanz		Bestand am 01.01.2017	Zuwachs	Veränderungen Abgang	Bestand am 31.12.2017
20060	Depotgelder und Kautionen	4'767.75	9.55	109.50	4'667.80
20060.01	Depotgeld Schützengesellschaft Baldingen	3'986.35	8.00	79.50	3'914.85
20060.02	Depotgeld Obstbauverein Baldingen	781.40	1.55	30.00	752.95
2009	Übrige Verpflichtungen	12'474.15	2'400.37	3'391.27	11'483.25
20090	Übrige Verpflichtungen	12'474.15	2'400.37	3'391.27	11'483.25
20090.01	Pendente Durchgangsposten	1'155.65	2'400.37	3'391.27	164.75
20090.03	Nachlass Alfred Kunz	11'318.50	0.00	0.00	11'318.50
201	Kurzfristige Finanzverbindlichkeiten	251'452.50	0.00	1'452.50	250'000.00
2011	Verbindlichkeiten gegenüber Gemeinwesen und Gemeindeverbänden	251'452.50	0.00	1'452.50	250'000.00
20110	Kurzfristige Verbindlichkeiten gegenüber Gemeinwesen und Gemeindeverbänden	251'452.50	0.00	1'452.50	250'000.00
20110.01	kurzfristiges Darlehen von EG Rümikon	250'000.00	0.00	0.00	250'000.00
20110.02	Kurzfristige Verbindlichkeiten gegenüber Regionalem Sozialdienst Bad Zurzach	1'452.50	0.00	1'452.50	0.00
204	Passive Rechnungsabgrenzungen	18'158.95	26'108.75	18'158.95	26'108.75
2040	Personalaufwand	0.00	771.35	0.00	771.35
20400	RA Personalaufwand	0.00	771.35	0.00	771.35
20400.01	RA Personalaufwand	0.00	771.35	0.00	771.35
2041	Sach- und übriger Betriebsaufwand	3'466.05	10'708.05	3'466.05	10'708.05
20410	RA Sach- und übriger Betriebsaufwand	3'466.05	10'708.05	3'466.05	10'708.05
20410.01	RA Sach- und übriger Betriebsaufwand	3'466.05	10'708.05	3'466.05	10'708.05
2043	Transfers der Erfolgsrechnung	12'902.90	12'839.35	12'902.90	12'839.35

b) Bilanz		Bestand am 01.01.2017	Zuwachs	Veränderungen Abgang	Bestand am 31.12.2017
20430	RA Transfers der Erfolgsrechnung	12'902.90	12'839.35	12'902.90	12'839.35
20430.01	RA Transfers der Erfolgsrechnung	12'902.90	12'839.35	12'902.90	12'839.35
2044	Finanzaufwand / Finanzertrag	1'790.00	1'790.00	1'790.00	1'790.00
20440	RA Finanzaufwand / Finanzertrag	1'790.00	1'790.00	1'790.00	1'790.00
20440.01	RA Finanzaufwand / Finanzertrag	1'790.00	1'790.00	1'790.00	1'790.00
206	Langfristige Finanzverbindlichkeiten	57'784.75	0.00	3'190.00	54'594.75
2068	Passivierte Investitionsbeiträge	57'784.75	0.00	3'190.00	54'594.75
20687	Passivierte Investitionsbeiträge von privaten Haushalten	57'784.75	0.00	3'190.00	54'594.75
20687.10	Passivierte Investitionsbeiträge von privaten Haushalten Wasserwerk	22'678.80	0.00	1'252.00	21'426.80
20687.20	Passivierte Investitionsbeiträge von privaten Haushalten Abwasserbeseitigung	35'105.95	0.00	1'938.00	33'167.95
209	Verbindlichkeiten gegenüber Spezialfinanzierungen und Fonds im Fremdkapital	121'810.50	0.00	52.00	121'758.50
2091	Verbindlichkeiten gegenüber Fonds im FK	59'862.35	0.00	0.00	59'862.35
20910	Verbindlichkeiten gegenüber Fonds im FK	59'862.35	0.00	0.00	59'862.35
20910.01	Ersatzabgaben für Schutzraumbauten	59'862.35	0.00	0.00	59'862.35
2092	Verbindlichkeiten gegenüber Legaten und Stiftungen ohne eigene Rechtspersönlichkeit im FK	61'948.15	0.00	52.00	61'896.15
20920	Verbindlichkeiten gegenüber Legaten und Stiftungen ohne eigene Rechtspersönlichkeit im FK	61'948.15	0.00	52.00	61'896.15
20920.01	Stiftung Mathilde Custor (Stammkapital CHF 60'000.00)	61'948.15	0.00	52.00	61'896.15
29	Eigenkapital	2'933'327.89	79'864.90	146'237.32	2'866'955.47

b) Bilanz		Bestand am 01.01.2017	Zuwachs	Veränderungen Abgang	Bestand am 31.12.2017
290	Verpflichtungen (+) bzw. Vorschüsse (-) gegenüber Spezialfinanzierungen	895'693.58	0.00	26'857.76	868'835.82
2900	Spezialfinanzierungen im EK	895'693.58	0.00	26'857.76	868'835.82
29001	Verpflichtungen / Vorschüsse Wasserwerk	311'777.69	0.00	12'924.16	298'853.53
29001.01	Verpflichtungen / Vorschüsse Wasserwerk	311'777.69	0.00	12'924.16	298'853.53
29002	Verpflichtungen / Vorschüsse Abwasserbeseitigung	584'836.90	0.00	7'623.20	577'213.70
29002.01	Verpflichtungen / Vorschüsse Abwasserbeseitigung	584'836.90	0.00	7'623.20	577'213.70
29003	Verpflichtungen / Vorschüsse Abfallwirtschaft	-921.01	0.00	6'310.40	-7'231.41
29003.01	Verpflichtungen / Vorschüsse Abfallwirtschaft	-921.01	0.00	6'310.40	-7'231.41
295	Aufwertungsreserve	1'687'716.18	0.00	66'400.00	1'621'316.18
2950	Aufwertungsreserve	1'687'716.18	0.00	66'400.00	1'621'316.18
29500	Aufwertungsreserve allgemeiner Haushalt	1'687'716.18	0.00	66'400.00	1'621'316.18
29500.01	Aufwertungsreserve allgemeiner Haushalt	927'229.68	0.00	66'400.00	860'829.68
29500.02	Aufwertungsreserve Grundstücke	760'486.50	0.00	0.00	760'486.50
299	Bilanzüberschuss/-fehlbetrag	349'918.13	79'864.90	52'979.56	376'803.47
2990	Jahresergebnis	52'979.56	26'885.34	52'979.56	26'885.34
29900	Jahresergebnis	52'979.56	26'885.34	52'979.56	26'885.34
29900.01	Jahresergebnis	52'979.56	26'885.34	52'979.56	26'885.34
2999	Kumulierte Ergebnisse der Vorjahre	296'938.57	52'979.56	0.00	349'918.13
29990	Kumulierte Ergebnisse der Vorjahre	296'938.57	52'979.56	0.00	349'918.13
29990.01	Kumulierte Ergebnisse der Vorjahre	296'938.57	52'979.56	0.00	349'918.13
	Gesamtaktiven	3'812'334.50	6'135'518.26	6'203'094.32	3'744'758.44

b) Bilanz	Bestand am 01.01.2017	Zuwachs	Veränderungen Abgang	Bestand am 31.12.2017
Gesamtpassiven	3'812'334.50	2'241'429.03	2'309'005.09	3'744'758.44
Überschuss Aktiven	0.00	3'894'089.23	3'894'089.23	0.00

GELDFLUSSRECHNUNG

Einwohnergemeinde Baldingen

	2017	2016
	CHF	CHF
Bezeichnung		
Gesamtergebnis Erfolgsrechnung (+ = Ertragsüberschuss / - = Aufwandüberschuss)	27.58	33'715.58
Abschreibungen von Verwaltungsvermögen und Investitionsbeiträgen	110'741.00	92'415.00
Abtragung Bilanzfehlbetrag	0.00	2'118.00
Wertberichtigungen auf Darlehen und Beteiligungen	0.00	0.00
Auflösung passivierte Investitionsbeiträge (-)	-3'190.00	-3'013.00
Entnahme (-) aus Aufwertungsreserve	-66'400.00	-66'400.00
Realisierte Kursverluste (+) und Gewinne (-) / Wertberichtigungen Anlagen FV	0.00	0.00
Aufwertung VV (-)	0.00	0.00
Abnahme (+) / Zunahme (-) von Forderungen	62'435.28	-116'882.80
Abnahme (+) / Zunahme (-) von aktiven Rechnungsabgrenzungen	4'029.31	10'201.84
Abnahme (+) / Zunahme (-) von Vorräten	-2'047.00	600.00
Abnahme (-) / Zunahme (+) von laufenden Verbindlichkeiten	21'923.66	7'107.69
Abnahme (-) / Zunahme (+) von passiven Rechnungsabgrenzungen	7'949.80	-15'837.50
Abnahme (-) / Zunahme (+) von kurzfristigen Rückstellungen	0.00	0.00
Abnahme (-) / Zunahme (+) von langfristigen Rückstellungen	0.00	0.00
Abnahme (-) / Zunahme (+) von Fonds im Eigenkapital	0.00	0.00
Abnahme (-) / Zunahme (+) von Legaten und Stiftungen ohne eigene Rechtspersönlichkeit im EK	0.00	0.00
Abnahme (-) / Zunahme (+) von Rücklagen der Globalbudgetbereiche	0.00	0.00
Abnahme (-) / Zunahme (+) von Vorfinanzierungen	0.00	0.00
Geldfluss aus operativer Tätigkeit	135'469.63	-55'975.19
Geldfluss aus Investitions- und Anlagentätigkeit		
Liquiditätswirksame Einnahmen (+) der Investitionsrechnung (exkl. Darlehen/Beteiligungen)	0.00	3'534.00
Liquiditätswirksame Ausgaben (-) der Investitionsrechnung (exkl. Darlehen/Beteiligungen)	-75'745.50	-134'352.08

Rückzahlung bzw. Verkauf (+) von Darlehen und Beteiligungen, Grundkapitalien VV	0.00	0.00
Vergabe bzw. Kauf (-) von Darlehen und Beteiligungen, Grundkapitalien VV	0.00	0.00
Geldfluss aus Investitionstätigkeit ins Verwaltungsvermögen	-75'745.50	-130'818.08
Verkauf (+) von Sachanlagen FV	0.00	0.00
Kauf (-) / Investitionen (-) von Sachanlagen FV	0.00	0.00
Zunahme (-) / Abnahme (+) von Kontokorrenten (aktive) mit Dritten	0.00	0.00
Verkauf (+) von Finanzanlagen FV	0.00	0.00
Kauf (-) von Finanzanlagen FV	0.00	0.00
Geldfluss aus Anlagentätigkeit ins Finanzvermögen	0.00	0.00
Geldfluss aus Investitions- und Anlagentätigkeit	-75'745.50	-130'818.08
Geldfluss aus Finanzierungstätigkeit		
Abnahme (-) / Zunahme (+) von Kontokorrenten (passive) mit Dritten	-12'902.65	9'697.15
Aufnahme (+) von Finanzverbindlichkeiten	0.00	251'452.50
Rückzahlung (-) von Finanzverbindlichkeiten	-1'452.50	-60'000.00
Abnahme (-) / Zunahme (+) von Verbindlichkeiten gegenüber Fonds im Fremdkapital	-52.00	9.50
Zunahme (+) von Legaten und Stiftungen ohne eigene Rechtspersönlichkeit im EK	0.00	0.00
Geldfluss aus Finanzierungstätigkeit	-14'407.15	201'159.15
Total Geldfluss	45'316.98	14'365.88
Bestand Flüssige Mittel 1.1.	164'622.88	150'257.00
Bestand Flüssige Mittel 31.12.	209'939.86	164'622.88
<i>Kontrollrechnung Differenz Geldfluss</i>	0.00	0.00

EIGENKAPITALNACHWEIS

	Verpflichtungen bzw. Vorschüsse gegenüber Spezialfinanz-ierungen	Fonds	Rücklagen der Globalbudgetbereiche	Vorfinanzierungen	Aufwertungsreserve VV	Neubewertungs-reserve FV	Bilanzüberschuss / fehlbetrag	Eigenkapital (Total)
	290	291	292	293	295	296	299	29
Bestand per 01.01.2017	895'693.58	0.00	0.00	0.00	1'687'716.18	0.00	349'918.13	2'933'327.89
Einlagen in Spezialfinanzierungen EK 3510	0.00							
Entnahmen aus Spezialfinanzierungen des EK 4510	0.00							
Einlagen in Fonds des EK 3511		0.00						
Entnahmen aus Fonds EK 4511		0.00						
Einlagen in Rücklagen der Globalbudgetbereiche 3892			0.00					
Entnahmen aus Rücklagen der Globalbudgetbereiche 4892			0.00					
Abtragung Bilanzfehlbetrag 3899	0.00						0.00	0.00
Entnahmen aus Vorfinanzierungen des EK 4893				0.00				
Entnahmen aus Aufwertungsreserve 4895					-66'400.00			-66'400.00
Jahresergebnis 90	-26'857.76						26'885.34	27.58
Bildung Neubewertungsreserve*						0.00		
Auflösung Neubewertungsreserve*						0.00		
Bildung Aufwertungsreserve*					0.00			0.00
Auflösung Aufwertungsreserve*								0.00
Einlage in Bilanzüberschuss / - fehlbetrag*							0.00	
Bestand per 31.12.2017	868'835.82	0.00	0.00	0.00	1'621'316.18	0.00	376'803.47	2'866'955.47

BETEILIGUNGS- UND GEWÄHRLEISTUNGSSPIEGEL

Organisation	Rechtsform	Tätigkeitsgebiet	Eigenkapital	Anteil der Gemeinde	Buchwert per 31.12.	Bemerkungen
Privatrechtliche Unternehmungen (Aktiengesellschaften, Gesellschaften mit beschränkter Haftung, Genossenschaften)						
Elektra Baldingen	Genossenschaft	Versorgung der Gemeinde Baldingen mit elektrischer Energie			200.00	1 Anteilschein à CHF 200.--
Gemeindeverbände						
Gemeindeverband Zurzibiet Sozial	Gemeindeverband	Organisation und Führung der Amtsvormundschaft, der Jugend-, Familien- und Eheberatung, der Pflegekinderaufsicht, der Mütter- und Väterberatung und der Suchtberatung	208'838.97		0.00	keine
Gemeindeverband Regionalschiessanlage Chrüzlibachtal	Gemeindeverband	Betrieb einer regionalen Schiessanlage im Gebiet des Chrüzlibachtales in der Gemeinde Rekingen.	93'585.77		0.00	keine
Gemeindeverband Verwaltung2000	Gemeindeverband	Optimale Organisation und Erledigung der Verwaltungsarbeiten der Verbandsgemeinden	91'257.93		0.00	keine
Gemeindeverband Abwasserverband Region Zurzach	Gemeindeverband	Die Sauberhaltung der Gewässer im Einzugsgebiet der Kläranlage.	3'075'954.14		0.00	keine
Gemeindeverband Planungsverband Zurzibiet Regio	Gemeindeverband	Gesundheit, Freizeit und Erholung als Wachstumsmarkt fördern etc.	63'998.26		0.00	keine
Gemeindeverband Schulverband Oberstufe Rheintal-Studenland	Gemeindeverband	Gemeinsame Führung einer Oberstufenkreisschule für die Verbandsgemeinden	0.00		0.00	keine
Gemeindeverband Schulverband Kreisprimarschule Chrüzlibachtal	Gemeindeverband	Gemeinsame Führung der Primarschule und des Kindergartens für die Verbandsgemeinden	54'948.92		0.00	Einstellung des Betriebes per 31.07.2016. Auflösung Verband und Verteilung Kapital im Jahre 2017.
Gemeindeverband Bevölkerungsschutz Zurzibiet	Gemeindeverband	Erfüllung der erforderlichen Aufgaben im Bevölkerungsschutz, speziell für die ZSO und das RFO	0.00		0.00	keine
Gemeindeverband Schulverband Kreisprimarschule Chrüzlibach	Gemeindeverband	Gemeinsame Führung der Primarschule und des Kindergartens für die Verbandsgemeinden	-432.19		0.00	Betrieb ab 01.01.2016
Gemeindeverband Regibad Zurzach	Gemeindeverband	Betrieb einer gemeinsamen Schwimmbadanlage "Regibad Zurzach"	339'108.47		0.00	Beitritt mit Wirkung ab 01.01.2016 / Beitrag je Einwohner CHF 30.-- pro Jahr

Verträge						
Gemeinde Böbikon (Feuerwehr Baldingen-Böbikon)	Gemeindevertrag vom 26.08.1997 (Laufzeit unbeschränkt)	Optimale Organisation der Feuerwehren der Gemeinden Baldingen und Böbikon			0.00	keine
Gemeinde Bad Zurzach (Musikschule Bad Zurzach)	Vereinbarung gültig ab 01.01.2010 (Laufzeit unbeschränkt, Kündigungsfrist 6 Monate)	Allen Bevölkerungsschichten offen stehen und zur Lebensqualität und zu kultureller Bereicherung beitragen.			0.00	keine
Gemeinde Bad Zurzach (ambulanter Sprachheilendienst)	Gemeindevertrag vom 18.03.2013 (Laufzeit unbeschränkt, Kündigungsfrist 1 Jahr)	Die Gemeinden Bad Zurzach, Baldingen, Böbikon, Rekingen und Rietheim führen gemeinsam einen ambulanten Sprachheilendienst, welcher den Sprachheilunterricht (Logopädie- und Legasthenietherapie) für Kinder der Schulen der angeschlossenen Gemeinden umfasst. Dazu gehören die Abklärungen und Behandlungen von Sprachstörungen von Kindern im Vorschul- und Schulbereich.			0.00	keine
Regionales Betreibungsamt Bad Zurzach	Gemeindevertrag vom 11.04.2014 (Laufzeit unbeschränkt, Kündigungsfrist 1 Jahr)	Führung eines regionalen Betreibungsamtes			0.00	keine
Gemeinde Bad Zurzach (Anstellung Pilzkontrolleurin)	Vereinbarung vom 21.11.2014 (Laufzeit 4 Jahre, analog Amtsperiode, Kündigungsfrist 3 Monate)	Anstellung einer gemeinsamen Pilzkontrolleurin			0.00	keine
Gemeindevertrag Regionale Gemeindepolizei Zurzibiet	Gemeindevertrag gültig ab 01.01.2007 (Laufzeit fest bis 31.12.2009, stillschweigende Verlängerung jeweils um 4 Jahre, Kündigungsfrist 2 Jahre)	Polizeiliche Grundversorgung im Zurzibiet			0.00	keine
Andere						
Spitex Bad Zurzach	Verein	Spitex verbessert die Lebensqualität zu Hause	79'430.54		0.00	Beitrag 2017 je Einwohner CHF 71.00

Bemerkungen:

Weitere Details zu den Beteiligungen sind dem Beteiligungsportefeuille zu entnehmen.

Eventualverbindlichkeiten	Laufzeit	Betrag	Bemerkungen
Keine			

Eventualguthaben	Laufzeit	Betrag	Bemerkungen
Keine			

Rückstellungsspiegel

Art	Bezeichnung	Bestand per 01.01.2017	Bildungen (inkl. Erhöhungen)	Verwendungen / Auflösung	Bestand per 31.12.2017
205x / 208x	Total Sachgruppen	0.00	0.00	0.00	0.00

KREDITKONTROLLE

Rechnung 2017					Rechnung 2017		Budget 2017		
Kontonummer	Kreditbeschrieb GV Datum / Kreditbetrag	Kreditbetrag	Kumulierte Ausgaben bis 31.12.2016	Kumulierte Einnahmen bis 31.12.2016	Ausgaben	Einnahmen	Ausgaben	Einnahmen	Verfügbarer Restkredit
0	ALLGEMEINE VERWALTUNG								
1.0110.3132.00	Projekt Rheintal+ vertiefte Prüfung Zusammenschluss, CHF 55'000.00 06.04.2017 / 55'000	55'000.00			13'818.50				41'181.50
1	ÖFFENTLICHE ORDNUNG UND SICHERHEIT, VERTEIDIGUNG								
2	BILDUNG								
3	KULTUR, SPORT UND FREIZEIT								
4	GESUNDHEIT								
5	SOZIALE SICHERHEIT								
6	VERKEHR UND NACHRICHTENÜBERMITTLUNG								
1.6130.5610.01	Beitrag an Lärmsanierungsprojekt IO Kantonsstrasse K432, CHF 37'000.00, gebundene Ausgabe 28.11.2014 / 15'000	15'000.00	10'000.00				5'000		5'000.00
7	UMWELTSCHUTZ UND RAUMORDNUNG								
1.7101.5610.02	Kostenanteil Verlängerung Nitratprojekt (2016-2021), CHF 100'000.00 27.11.2015 / 100'000	100'000.00	11'870.55		11'309.10		16'000		76'820.35
1.7201.5030.00	Sanierung Kanalisationsleitungen GEP 1. Dringlichkeit, CHF 280'000.00 03.12.2008 / 241'737	241'737.00	237'221.00		4'516.45				
1.7201.5620.02	Anteil an Kapazitätssteigerung Kläranlage ARA Zurzach, CHF 260'000.00 27.11.2015 / 260'000	260'000.00			46'440.00		130'000		213'560.00
1.7900.5290.00	Überarbeitung Nutzungsplanung und BNO, CHF 80'000.00 27.11.2015 / 80'000	80'000.00					30'000		80'000.00

KREDITKONTROLLE

Rechnung 2017					Rechnung 2017		Budget 2017		
Kontonummer	Kreditbeschrieb GV Datum / Kreditbetrag	Kreditbetrag	Kumulierte Ausgaben bis 31.12.2016	Kumulierte Einnahmen bis 31.12.2016	Ausgaben	Einnahmen	Ausgaben	Einnahmen	Verfügbarer Restkredit
8	VOLKSWIRTSCHAFT								
9	FINANZEN UND STEUERN								
	Total	751'737.00	259'091.55		76'084.05		181'000		416'561.85

Mandant: Gemeinde Baldingen

Anlagespiegel

1 Grundstücke	Einwohnergemeinde				
	Vorjahr	2017			
Anschaffungskosten Stand 1.1.	760'486.50	760'486.50			
Zugänge					
Abgänge					
Umgliederungen					
Stand per 31.12.	760'486.50	760'486.50			
Kumulierte Abschreibungen Stand 1.1.					
Ordentliche Abschreibungen					
Ausserplanmässige Abschreibungen					
Abschreibungen auf Abgänge					
Wertberichtigungen					
Wertaufholungen					
Umgliederungen					
Stand per 31.12.					
Buchwert per 31.12.	760'486.50	760'486.50			
in % der Anschaffungskosten	100.0%	100.0%			
davon Anlagen in Leasing					
davon verpfändete Anlagen					
Brandversicherungswerte					

Mandant: Gemeinde Baldingen

Anlagespiegel

2 Gebäude, Hochbauten	Einwohnergemeinde		Wasserwerk				
	Vorjahr	2017	Vorjahr	2017			
Anschaffungskosten Stand 1.1.	811'503.70	811'503.70	432'081.10	432'081.10			
Zugänge							
Abgänge							
Umgliederungen							
Stand per 31.12.	811'503.70	811'503.70	432'081.10	432'081.10			
Kumulierte Abschreibungen Stand 1.1.	262876.00	277411.00	156621.00	168966.00			
Ordentliche Abschreibungen	14535.00	14535.00	12345.00	12345.00			
Ausserplanmässige Abschreibungen							
Abschreibungen auf Abgänge							
Wertberichtigungen							
Wertaufholungen							
Umgliederungen							
Stand per 31.12.	277411.00	291946.00	168966.00	181311.00			
Buchwert per 31.12.	534'092.70	519'557.70	263'115.10	250'770.10			
in % der Anschaffungskosten	65.8%	64.0%	60.9%	58.0%			
davon Anlagen in Leasing							
davon verpfändete Anlagen							
Brandversicherungswerte		8'107'000.00		855'000.00			

Mandant: Gemeinde Baldingen

Anlagespiegel

3 Strassen, Plätze, Friedhof	Einwohnergemeinde					
	Vorjahr	2017				
Anschaffungskosten Stand 1.1.	601'739.70	627'676.95				
Zugänge	25'937.25					
Abgänge						
Umgliederungen						
Stand per 31.12.	627'676.95	627'676.95				
Kumulierte Abschreibungen Stand 1.1.	132293.00	147336.00				
Ordentliche Abschreibungen	15043.00	15690.00				
Ausserplanmässige Abschreibungen						
Abschreibungen auf Abgänge						
Wertberichtigungen						
Wertaufholungen						
Umgliederungen						
Stand per 31.12.	147336.00	163026.00				
Buchwert per 31.12.	480'340.95	464'650.95				
in % der Anschaffungskosten	76.5%	74.0%				
davon Anlagen in Leasing						
davon verpfändete Anlagen						
Brandversicherungswerte						

Mandant: Gemeinde Baldingen

Anlagespiegel

4 Kanal-/ Leitungsnetze, Gew...	Wasserwerk		Abwasserbeseitigung				
	Vorjahr	2017	Vorjahr	2017			
Anschaffungskosten Stand 1.1.	65'019.50	65'019.50	104'575.95	104'575.95			
Zugänge							
Abgänge							
Umgliederungen				241'737.45			
Stand per 31.12.	65'019.50	65'019.50	104'575.95	346'313.40			
Kumulierte Abschreibungen Stand 1.1.	15946.00	17247.00	29274.00	31365.00			
Ordentliche Abschreibungen	1301.00	1300.00	2091.00	2091.00			
Ausserplanmässige Abschreibungen							
Abschreibungen auf Abgänge							
Wertberichtigungen							
Wertaufholungen							
Umgliederungen							
Stand per 31.12.	17247.00	18547.00	31365.00	33456.00			
Buchwert per 31.12.	47'772.50	46'472.50	73'210.95	312'857.40			
in % der Anschaffungskosten	73.5%	71.5%	70.0%	90.3%			
davon Anlagen in Leasing							
davon verpfändete Anlagen							
Brandversicherungswerte							

Mandant: Gemeinde Baldingen

Anlagespiegel

5 Installationen, Einbauten, ...	Wasserwerk				
	Vorjahr	2017			
Anschaffungskosten Stand 1.1.	42'039.20	42'039.20			
Zugänge					
Abgänge					
Umgliederungen					
Stand per 31.12.	42'039.20	42'039.20			
Kumulierte Abschreibungen Stand 1.1.	12612.00	16816.00			
Ordentliche Abschreibungen	4204.00	4204.00			
Ausserplanmässige Abschreibungen					
Abschreibungen auf Abgänge					
Wertberichtigungen					
Wertaufholungen					
Umgliederungen					
Stand per 31.12.	16816.00	21020.00			
Buchwert per 31.12.	25'223.20	21'019.20			
in % der Anschaffungskosten	60.0%	50.0%			
davon Anlagen in Leasing					
davon verpfändete Anlagen					
Brandversicherungswerte					

Mandant: Gemeinde Baldingen

Anlagespiegel

8 Spezialfahrzeuge (Feuerwe...	Einwohnergemeinde				
	Vorjahr	2017			
Anschaffungskosten Stand 1.1.	117'780.80	117'780.80			
Zugänge					
Abgänge					
Umgliederungen					
Stand per 31.12.	117'780.80	117'780.80			
Kumulierte Abschreibungen Stand 1.1.	18058.00	24526.00			
Ordentliche Abschreibungen	6468.00	6469.00			
Ausserplanmässige Abschreibungen					
Abschreibungen auf Abgänge					
Wertberichtigungen					
Wertaufholungen					
Umgliederungen					
Stand per 31.12.	24526.00	30995.00			
Buchwert per 31.12.	93'254.80	86'785.80			
in % der Anschaffungskosten	79.2%	73.7%			
davon Anlagen in Leasing					
davon verpfändete Anlagen					
Brandversicherungswerte					

Mandant: Gemeinde Baldingen

Anlagespiegel

9 Immaterielle Anlagen	Einwohnergemeinde		Wasserwerk				
	Vorjahr	2017	Vorjahr	2017			
Anschaffungskosten Stand 1.1.	78'024.60	78'024.60	49'110.90	49'110.90			
Zugänge							
Abgänge							
Umgliederungen				88'393.73			
Stand per 31.12.	78'024.60	78'024.60	49'110.90	137'504.63			
Kumulierte Abschreibungen Stand 1.1.	78024.60	78024.60	49110.90	49110.90			
Ordentliche Abschreibungen				17679.00			
Ausserplanmässige Abschreibungen							
Abschreibungen auf Abgänge							
Wertberichtigungen							
Wertaufholungen							
Umgliederungen							
Stand per 31.12.	78024.60	78024.60	49110.90	66789.90			
Buchwert per 31.12.	0.00	0.00	0.00	70'714.73			
in % der Anschaffungskosten				51.4%			
davon Anlagen in Leasing							
davon verpfändete Anlagen							
Brandversicherungswerte							

Mandant: Gemeinde Baldingen

Anlagespiegel

12 Investitionsbeiträge	Einwohnergemeinde		Abwasserbeseitigung				
	Vorjahr	2017	Vorjahr	2017			
Anschaffungskosten Stand 1.1.	715'375.48	715'375.48	299'559.57	299'559.57			
Zugänge							
Abgänge							
Umgliederungen							
Stand per 31.12.	715'375.48	715'375.48	299'559.57	299'559.57			
Kumulierte Abschreibungen Stand 1.1.	371925.00	391807.00	33075.00	40088.00			
Ordentliche Abschreibungen	19882.00	19880.00	7013.00	7013.00			
Ausserplanmässige Abschreibungen							
Abschreibungen auf Abgänge							
Wertberichtigungen							
Wertaufholungen							
Umgliederungen							
Stand per 31.12.	391807.00	411687.00	40088.00	47101.00			
Buchwert per 31.12.	323'568.48	303'688.48	259'471.57	252'458.57			
in % der Anschaffungskosten	45.2%	42.5%	86.6%	84.3%			
davon Anlagen in Leasing							
davon verpfändete Anlagen							
Brandversicherungswerte							

Mandant: Gemeinde Baldingen

Anlagespiegel

15 Beteiligungen, Grundkapit...	Einwohnergemeinde				
	Vorjahr	2017			
Anschaffungskosten Stand 1.1.	200.00	200.00			
Zugänge					
Abgänge					
Umgliederungen					
Stand per 31.12.	200.00	200.00			
Kumulierte Abschreibungen Stand 1.1.					
Ordentliche Abschreibungen					
Ausserplanmässige Abschreibungen					
Abschreibungen auf Abgänge					
Wertberichtigungen					
Wertaufholungen					
Umgliederungen					
Stand per 31.12.					
Buchwert per 31.12.	200.00	200.00			
in % der Anschaffungskosten	100.0%	100.0%			
davon Anlagen in Leasing					
davon verpfändete Anlagen					
Brandversicherungswerte					

Mandant: Gemeinde Baldingen

Anlagespiegel

17 Anschlussgebühren	Wasserwerk		Abwasserbeseitigung				
	Vorjahr	2017	Vorjahr	2017			
Anschaffungskosten Stand 1.1.	23717.80	25037.80	36545.95	38759.95			
Zugänge	1320.00		2214.00				
Abgänge							
Umgliederungen							
Stand per 31.12.	25037.80	25037.80	38759.95	38759.95			
Kumulierte Abschreibungen Stand 1.1.	1'173.00	2'359.00	1'827.00	3'654.00			
Ordentliche Abschreibungen	1'186.00	1'252.00	1'827.00	1'938.00			
Ausserplanmässige Abschreibungen							
Abschreibungen auf Abgänge							
Wertberichtigungen							
Wertaufholungen							
Umgliederungen							
Stand per 31.12.	2'359.00	3'611.00	3'654.00	5'592.00			
Buchwert per 31.12.	22678.80	21426.80	35105.95	33167.95			
in % der Anschaffungskosten	90.6%	85.6%	90.6%	85.6%			
davon Anlagen in Leasing							
davon verpfändete Anlagen							
Brandversicherungswerte							

Mandant: Gemeinde Baldingen

Anlagespiegel

Mandant: Gemeinde Baldingen

Anlagespiegel 2017**1 Grundstücke**

Anlage	Stand 1.1.	Zugänge	Abgänge	Umgl.	Stand 31.12.	Kum. Abschr.	Planm. Abschr.	Ausserpl. Abschr.	Abgänge	Wert Aufholung	Umgl.	Stand 31.12.	Buchwert
55 Friedhof Land	1.00	0.00	0.00	0.00	1.00	0.00	0.00	0.00	0.00	0.00	0.00	0.00	1.00
56 Acker/Wiese/Rastplatz, Sponegg	24667.50	0.00	0.00	0.00	24667.50	0.00	0.00	0.00	0.00	0.00	0.00	0.00	24667.50
57 Brunnenplatz Oberbaldingen	1.00	0.00	0.00	0.00	1.00	0.00	0.00	0.00	0.00	0.00	0.00	0.00	1.00
58 Acker/Wiese/Gartenanlage, Brühl	67320.00	0.00	0.00	0.00	67320.00	0.00	0.00	0.00	0.00	0.00	0.00	0.00	67320.00
59 Acker/Wiese/Strasse/Turnplatz, Schulhaus	642168.00	0.00	0.00	0.00	642168.00	0.00	0.00	0.00	0.00	0.00	0.00	0.00	642168.00
60 Acker/Wiese, Bachtalen	1.00	0.00	0.00	0.00	1.00	0.00	0.00	0.00	0.00	0.00	0.00	0.00	1.00
61 Acker/Wiese/Weg/Wald, Musital	26328.00	0.00	0.00	0.00	26328.00	0.00	0.00	0.00	0.00	0.00	0.00	0.00	26328.00
Total 1 Grundstücke	760486.50	0.00	0.00	0.00	760486.50	0.00	0.00	0.00	0.00	0.00	0.00	0.00	760486.50

10 Orts-, Regionalplanungen, übr. Planungen

Anlage	Stand 1.1.	Zugänge	Abgänge	Umgl.	Stand 31.12.	Kum. Abschr.	Planm. Abschr.	Ausserpl. Abschr.	Abgänge	Wert Aufholung	Umgl.	Stand 31.12.	Buchwert
11 Generelle Entwässerungsplanung	63408.80	0.00	0.00	0.00	63408.80	50728.00	6340.00	0.00	0.00	0.00	0.00	57068.00	6340.80
22 Projekt Erneuerung Unterdorfstrasse	10645.00	0.00	0.00	0.00	10645.00	8516.00	1065.00	0.00	0.00	0.00	0.00	9581.00	1064.00
28 Projekt Erneuerung Unterdorfstrasse WV	10645.10	0.00	0.00	0.00	10645.10	8516.00	1065.00	0.00	0.00	0.00	0.00	9581.00	1064.10
29 Projekt Erneuerung Unterdorfstrasse AW	10645.10	0.00	0.00	0.00	10645.10	8516.00	1065.00	0.00	0.00	0.00	0.00	9581.00	1064.10
Total 10 Orts-, Regionalplanungen, übr. Planungen	95344.00	0.00	0.00	0.00	95344.00	76276.00	9535.00	0.00	0.00	0.00	0.00	85811.00	9533.00

12 Investitionsbeiträge

Anlage	Stand 1.1.	Zugänge	Abgänge	Umgl.	Stand 31.12.	Kum. Abschr.	Planm. Abschr.	Ausserpl. Abschr.	Abgänge	Wert Aufholung	Umgl.	Stand 31.12.	Buchwert
15 Beitrag an Fussgängerinsel+Verkehrsberuhigung	70836.48	0.00	0.00	0.00	70836.48	17710.00	1771.00	0.00	0.00	0.00	0.00	19481.00	51355.48
20 Anteil an Erweiterung ARA Zurzach	119334.85	0.00	0.00	0.00	119334.85	23869.00	3409.00	0.00	0.00	0.00	0.00	27278.00	92056.85
21 Anteil an Regenrückhaltebecken Zurzach-West	51155.30	0.00	0.00	0.00	51155.30	7161.00	1023.00	0.00	0.00	0.00	0.00	8184.00	42971.30
3 Baubeitrag an Behindertenwohnheim	12800.00	0.00	0.00	0.00	12800.00	7318.00	365.00	0.00	0.00	0.00	0.00	7683.00	5117.00
35 Beitrag an Neubau Wasserturm	600000.00	0.00	0.00	0.00	600000.00	342860.00	17143.00	0.00	0.00	0.00	0.00	360003.00	239997.00
40 Anteil Regenbecken und Druckleitung	97416.00	0.00	0.00	0.00	97416.00	7792.00	1948.00	0.00	0.00	0.00	0.00	9740.00	87676.00
43 Anteil an ZS-Anlage Zurzach	21044.00	0.00	0.00	0.00	21044.00	13225.00	601.00	0.00	0.00	0.00	0.00	13826.00	7218.00
46 Anteil an Energieoptimierung ARA	31653.42	0.00	0.00	0.00	31653.42	1266.00	633.00	0.00	0.00	0.00	0.00	1899.00	29754.42
8 Beitrag an Scheibenerneuerung RAS	10695.00	0.00	0.00	0.00	10695.00	10694.00	0.00	0.00	0.00	0.00	0.00	10694.00	1.00

Mandant: Gemeinde Baldingen

Anlagespiegel 2017

Total 12 Investitionsbeiträge	1014935.05	0.00	0.00	0.00	1014935.05	431895.00	26893.00	0.00	0.00	0.00	0.00	458788.00	556147.05
--------------------------------------	------------	------	------	------	------------	-----------	----------	------	------	------	------	-----------	-----------

13 Anlagen im Bau

Anlage	Stand 1.1.	Zugänge	Abgänge	Umgl.	Stand 31.12.	Kum. Abschr.	Planm. Abschr.	Ausserpl. Abschr.	Abgänge	Wert Aufholung	Umgl.	Stand 31.12.	Buchwert
170 Beitrag Lärmsanierungsprojekt IO K432	10000.00	0.00	0.00	0.00	10000.00	0.00	0.00	0.00	0.00	0.00	0.00	0.00	10000.00
13 Nitratprojekt													
14 Nitratprojekt Verlängerung (2010-2015)	88393.73	0.00	0.00	-88'393...	0.00	0.00	0.00	0.00	0.00	0.00	0.00	0.00	0.00
165 Sanierung Wasserturm													
175 Nitratprojekt Verlängerung (2016-2021)	11870.55	11309.10	0.00	0.00	23179.65	0.00	0.00	0.00	0.00	0.00	0.00	0.00	23179.65
177 Anteil an Kapazitätssteigerung Kläranlage ARA Zurzach	0.00	46440.00	0.00	0.00	46440.00	0.00	0.00	0.00	0.00	0.00	0.00	0.00	46440.00
32 Sanierung Kanalisationsleitungen GEP 1	237221.00	4516.45	0.00	-241'73...	0.00	0.00	0.00	0.00	0.00	0.00	0.00	0.00	0.00
46 Anteil an Energieoptimierung ARA													
49 Verschiedene Strassensanierungen													
Total 13 Anlagen im Bau	347485.28	62265.55	0.00	-330'13...	79619.65	0.00	0.00	0.00	0.00	0.00	0.00	0.00	79619.65

15 Beteiligungen, Grundkapitalien

Anlage	Stand 1.1.	Zugänge	Abgänge	Umgl.	Stand 31.12.	Kum. Abschr.	Planm. Abschr.	Ausserpl. Abschr.	Abgänge	Wert Aufholung	Umgl.	Stand 31.12.	Buchwert
171 Anteilschein Elektra Baldingen	200.00	0.00	0.00	0.00	200.00	0.00	0.00	0.00	0.00	0.00	0.00	0.00	200.00
Total 15 Beteiligungen, Grundkapitalien	200.00	0.00	0.00	0.00	200.00	0.00	0.00	0.00	0.00	0.00	0.00	0.00	200.00

17 Anschlussgebühren

Anlage	Stand 1.1.	Zugänge	Abgänge	Umgl.	Stand 31.12.	Kum. Abschr.	Planm. Abschr.	Ausserpl. Abschr.	Abgänge	Wert Aufholung	Umgl.	Stand 31.12.	Buchwert
166 Anschlussgebühren Wasserwerk 2014	23457.80	0.00	0.00	0.00	23457.80	2346.00	1173.00	0.00	0.00	0.00	0.00	3519.00	19938.80
167 Anschlussgebühren Abwasser 2014	36545.95	0.00	0.00	0.00	36545.95	3654.00	1827.00	0.00	0.00	0.00	0.00	5481.00	31064.95
169 Anschlussgebühren Wasserwerk 2015	260.00	0.00	0.00	0.00	260.00	13.00	13.00	0.00	0.00	0.00	0.00	26.00	234.00
173 Anschlussgebühren Wasserwerk 2016	1320.00	0.00	0.00	0.00	1320.00	0.00	66.00	0.00	0.00	0.00	0.00	66.00	1254.00
174 Anschlussgebühren Abwasser 2016	2214.00	0.00	0.00	0.00	2214.00	0.00	111.00	0.00	0.00	0.00	0.00	111.00	2103.00
Total 17 Anschlussgebühren	63797.75	0.00	0.00	0.00	63797.75	6013.00	3190.00	0.00	0.00	0.00	0.00	9203.00	54594.75

Mandant: Gemeinde Baldingen

Anlagespiegel 2017

Anlage	Stand 1.1.	Zugänge	Abgänge	Umgl.	Stand 31.12.	Kum. Abschr.	Planm. Abschr.	Ausserpl. Abschr.	Abgänge	Wert Aufholung	Umgl.	Stand 31.12.	Buchwert
113 Strasse/Weg, Schlierebach	1.00	0.00	0.00	0.00	1.00	0.00	0.00	0.00	0.00	0.00	0.00	0.00	1.00
114 Strasse/Weg, Heersacher	1.00	0.00	0.00	0.00	1.00	0.00	0.00	0.00	0.00	0.00	0.00	0.00	1.00
115 Strasse/Weg, Fuchsächer, Hersacher	1.00	0.00	0.00	0.00	1.00	0.00	0.00	0.00	0.00	0.00	0.00	0.00	1.00
116 Strasse/Weg, Dörnhau, Gänter	1.00	0.00	0.00	0.00	1.00	0.00	0.00	0.00	0.00	0.00	0.00	0.00	1.00
117 Strasse/Weg, Hausacker	1.00	0.00	0.00	0.00	1.00	0.00	0.00	0.00	0.00	0.00	0.00	0.00	1.00
118 Strasse/Weg, Fuchsächer	1.00	0.00	0.00	0.00	1.00	0.00	0.00	0.00	0.00	0.00	0.00	0.00	1.00
119 Strasse/Weg, Fuchsächer, Göllehau	1.00	0.00	0.00	0.00	1.00	0.00	0.00	0.00	0.00	0.00	0.00	0.00	1.00
12 Instandstellung diverse Gemeindestrassen	9086.50	0.00	0.00	0.00	9086.50	2724.00	227.00	0.00	0.00	0.00	0.00	2951.00	6135.50
120 Strasse/Weg, Horüti	1.00	0.00	0.00	0.00	1.00	0.00	0.00	0.00	0.00	0.00	0.00	0.00	1.00
121 Strasse/Weg, Göllehau	1.00	0.00	0.00	0.00	1.00	0.00	0.00	0.00	0.00	0.00	0.00	0.00	1.00
122 Strasse/Weg, Tschampe Loo	1.00	0.00	0.00	0.00	1.00	0.00	0.00	0.00	0.00	0.00	0.00	0.00	1.00
123 Strasse/Weg, Tschampe Loo	1.00	0.00	0.00	0.00	1.00	0.00	0.00	0.00	0.00	0.00	0.00	0.00	1.00
124 Strasse/Weg, Endingerstrasse	1.00	0.00	0.00	0.00	1.00	0.00	0.00	0.00	0.00	0.00	0.00	0.00	1.00
125 Strasse/Weg, Oberdorfstrasse	1.00	0.00	0.00	0.00	1.00	0.00	0.00	0.00	0.00	0.00	0.00	0.00	1.00
126 Strasse/Weg, Rekingenstrasse	1.00	0.00	0.00	0.00	1.00	0.00	0.00	0.00	0.00	0.00	0.00	0.00	1.00
127 Strasse/Weg, Unterdorfstrasse	1.00	0.00	0.00	0.00	1.00	0.00	0.00	0.00	0.00	0.00	0.00	0.00	1.00
128 Strasse/Weg, Bättelmann, Schleipfe	1.00	0.00	0.00	0.00	1.00	0.00	0.00	0.00	0.00	0.00	0.00	0.00	1.00
129 Strasse/Weg, Wiedenacher	1.00	0.00	0.00	0.00	1.00	0.00	0.00	0.00	0.00	0.00	0.00	0.00	1.00
130 Strasse/Weg, Brühl	1.00	0.00	0.00	0.00	1.00	0.00	0.00	0.00	0.00	0.00	0.00	0.00	1.00
131 Strasse/Weg, Breite, Schnetzerain	1.00	0.00	0.00	0.00	1.00	0.00	0.00	0.00	0.00	0.00	0.00	0.00	1.00
132 Strasse/Weg, Eichenacher	1.00	0.00	0.00	0.00	1.00	0.00	0.00	0.00	0.00	0.00	0.00	0.00	1.00
133 Strasse/Weg, Breite, Bründli	1.00	0.00	0.00	0.00	1.00	0.00	0.00	0.00	0.00	0.00	0.00	0.00	1.00
134 Strasse/Weg, Bründli	1.00	0.00	0.00	0.00	1.00	0.00	0.00	0.00	0.00	0.00	0.00	0.00	1.00
135 Strasse/Weg, Ehwies	1.00	0.00	0.00	0.00	1.00	0.00	0.00	0.00	0.00	0.00	0.00	0.00	1.00
136 Strasse/Weg, Im Buck	1.00	0.00	0.00	0.00	1.00	0.00	0.00	0.00	0.00	0.00	0.00	0.00	1.00
137 Strasse/Weg, Stocke	1.00	0.00	0.00	0.00	1.00	0.00	0.00	0.00	0.00	0.00	0.00	0.00	1.00
138 Strasse/Weg, Dörnhau, Heeracher	1.00	0.00	0.00	0.00	1.00	0.00	0.00	0.00	0.00	0.00	0.00	0.00	1.00
139 Strasse/Weg, Dörnhau, Im Häuli	1.00	0.00	0.00	0.00	1.00	0.00	0.00	0.00	0.00	0.00	0.00	0.00	1.00
140 Strasse/Weg, Im Häuli	1.00	0.00	0.00	0.00	1.00	0.00	0.00	0.00	0.00	0.00	0.00	0.00	1.00
141 Strasse/Weg, Heersacher	1.00	0.00	0.00	0.00	1.00	0.00	0.00	0.00	0.00	0.00	0.00	0.00	1.00
142 Strasse/Weg, Mooswiese	1.00	0.00	0.00	0.00	1.00	0.00	0.00	0.00	0.00	0.00	0.00	0.00	1.00
143 Strasse/Weg, Hausacker, Heersacher	1.00	0.00	0.00	0.00	1.00	0.00	0.00	0.00	0.00	0.00	0.00	0.00	1.00
144 Strasse/Weg, Brühl, Fuchsächer	1.00	0.00	0.00	0.00	1.00	0.00	0.00	0.00	0.00	0.00	0.00	0.00	1.00
145 Strasse/Weg, Chesselrüti, Hinterwies	1.00	0.00	0.00	0.00	1.00	0.00	0.00	0.00	0.00	0.00	0.00	0.00	1.00
146 Strasse/Weg, Tschampe Loo	1.00	0.00	0.00	0.00	1.00	0.00	0.00	0.00	0.00	0.00	0.00	0.00	1.00
147 Strasse/Weg, Unterbaldingen	1.00	0.00	0.00	0.00	1.00	0.00	0.00	0.00	0.00	0.00	0.00	0.00	1.00
148 Strasse/Weg, Oberbaldingen	1.00	0.00	0.00	0.00	1.00	0.00	0.00	0.00	0.00	0.00	0.00	0.00	1.00
16 Ausbau Breitweg	24743.75	0.00	0.00	0.00	24743.75	6189.00	618.00	0.00	0.00	0.00	0.00	6807.00	17936.75
164 Sanierung Gemeindestrassen 2014	26669.45	0.00	0.00	0.00	26669.45	1334.00	667.00	0.00	0.00	0.00	0.00	2001.00	24668.45

Mandant: Gemeinde Baldingen

Anlagespiegel 2017

Anlage	Stand 1.1.	Zugänge	Abgänge	Umgl.	Stand 31.12.	Kum. Abschr.	Planm. Abschr.	Ausserpl. Abschr.	Abgänge	Wert Aufholung	Umgl.	Stand 31.12.	Buchwert
86 Strasse/Weg, Brühl	1.00	0.00	0.00	0.00	1.00	0.00	0.00	0.00	0.00	0.00	0.00	0.00	1.00
87 Strasse/Weg, Ruchacher	1.00	0.00	0.00	0.00	1.00	0.00	0.00	0.00	0.00	0.00	0.00	0.00	1.00
88 Strasse/Weg, Im Buck	1.00	0.00	0.00	0.00	1.00	0.00	0.00	0.00	0.00	0.00	0.00	0.00	1.00
89 Strasse/Weg, Bründli, Im Buck	1.00	0.00	0.00	0.00	1.00	0.00	0.00	0.00	0.00	0.00	0.00	0.00	1.00
9 Sanierung Aussenanlagen / Turnplatz	10434.75	0.00	0.00	0.00	10434.75	3393.00	261.00	0.00	0.00	0.00	0.00	3654.00	6780.75
90 Strasse/Weg, Agstelächer, Grindelbuck	1.00	0.00	0.00	0.00	1.00	0.00	0.00	0.00	0.00	0.00	0.00	0.00	1.00
91 Strasse/Weg, Agstelächer, Grindelbuck	1.00	0.00	0.00	0.00	1.00	0.00	0.00	0.00	0.00	0.00	0.00	0.00	1.00
92 Strasse/Weg, Ruchacher	1.00	0.00	0.00	0.00	1.00	0.00	0.00	0.00	0.00	0.00	0.00	0.00	1.00
93 Strasse/Weg, Enderingerstrasse	1.00	0.00	0.00	0.00	1.00	0.00	0.00	0.00	0.00	0.00	0.00	0.00	1.00
94 Strasse/Weg, Oberdorfstrasse	1.00	0.00	0.00	0.00	1.00	0.00	0.00	0.00	0.00	0.00	0.00	0.00	1.00
95 Strasse/Weg, Im Rank, Mooswiese	1.00	0.00	0.00	0.00	1.00	0.00	0.00	0.00	0.00	0.00	0.00	0.00	1.00
96 Strasse/Weg, Möösli, Mooswiese	1.00	0.00	0.00	0.00	1.00	0.00	0.00	0.00	0.00	0.00	0.00	0.00	1.00
97 Strasse/Weg, Bachtalen	1.00	0.00	0.00	0.00	1.00	0.00	0.00	0.00	0.00	0.00	0.00	0.00	1.00
98 Strasse/Weg, I de Rebe, Ziel	1.00	0.00	0.00	0.00	1.00	0.00	0.00	0.00	0.00	0.00	0.00	0.00	1.00
99 Strasse/Weg, Grosswiese, Schluchen	1.00	0.00	0.00	0.00	1.00	0.00	0.00	0.00	0.00	0.00	0.00	0.00	1.00
Total 3 Strassen, Plätze, Friedhof	627676.95	0.00	0.00	0.00	627676.95	147336.00	15690.00	0.00	0.00	0.00	0.00	163026.00	464650.95

4 Kanal-/ Leitungsnetze, Gewässerbauten

Anlage	Stand 1.1.	Zugänge	Abgänge	Umgl.	Stand 31.12.	Kum. Abschr.	Planm. Abschr.	Ausserpl. Abschr.	Abgänge	Wert Aufholung	Umgl.	Stand 31.12.	Buchwert
18 Verlegung Wasserleitung Oberdorf	28222.25	0.00	0.00	0.00	28222.25	6207.00	564.00	0.00	0.00	0.00	0.00	6771.00	21451.25
32 Sanierung Kanalisationsleitungen GEP 1	0.00	0.00	0.00	241'737...	241737.45	0.00	0.00	0.00	0.00	0.00	0.00	0.00	241737.45
5 Erschliessung WV Parz. 274-276	36797.25	0.00	0.00	0.00	36797.25	11040.00	736.00	0.00	0.00	0.00	0.00	11776.00	25021.25
6 Sanierung Kanalisation RA58-KS68	61963.55	0.00	0.00	0.00	61963.55	18585.00	1239.00	0.00	0.00	0.00	0.00	19824.00	42139.55
7 Erschliessung AW Parz. 274-276	42612.40	0.00	0.00	0.00	42612.40	12780.00	852.00	0.00	0.00	0.00	0.00	13632.00	28980.40
Total 4 Kanal-/ Leitungsnetze, Gewässerbauten	169595.45	0.00	0.00	241'737...	411332.90	48612.00	3391.00	0.00	0.00	0.00	0.00	52003.00	359329.90

Mandant: Gemeinde Baldingen

Anlagespiegel 2017**5 Installationen, Einbauten, Mieterausbauten bei Gebäuden**

Anlage	Stand 1.1.	Zugänge	Abgänge	Umgl.	Stand 31.12.	Kum. Abschr.	Planm. Abschr.	Ausserpl. Abschr.	Abgänge	Wert Aufholung	Umgl.	Stand 31.12.	Buchwert
39 Ersatz Fernsteuerung													
39 Ersatz Fernsteuerung	42039.20	0.00	0.00	0.00	42039.20	16816.00	4204.00	0.00	0.00	0.00	0.00	21020.00	21019.20
Total 5 Installationen, Einbauten, Mieterausbauten bei Gebäuden	42039.20	0.00	0.00	0.00	42039.20	16816.00	4204.00	0.00	0.00	0.00	0.00	21020.00	21019.20

8 Spezialfahrzeuge (Feuerwehr, Strassenreinigung)

Anlage	Stand 1.1.	Zugänge	Abgänge	Umgl.	Stand 31.12.	Kum. Abschr.	Planm. Abschr.	Ausserpl. Abschr.	Abgänge	Wert Aufholung	Umgl.	Stand 31.12.	Buchwert
163 Tanklöschfahrzeug IVECO	83016.80	0.00	0.00	0.00	83016.80	8302.00	4151.00	0.00	0.00	0.00	0.00	12453.00	70563.80
31 Schneepflug und Salzsteuer	34764.00	0.00	0.00	0.00	34764.00	16224.00	2318.00	0.00	0.00	0.00	0.00	18542.00	16222.00
Total 8 Spezialfahrzeuge (Feuerwehr, Strassenreinigung)	117780.80	0.00	0.00	0.00	117780.80	24526.00	6469.00	0.00	0.00	0.00	0.00	30995.00	86785.80

9 Immaterielle Anlagen

Anlage	Stand 1.1.	Zugänge	Abgänge	Umgl.	Stand 31.12.	Kum. Abschr.	Planm. Abschr.	Ausserpl. Abschr.	Abgänge	Wert Aufholung	Umgl.	Stand 31.12.	Buchwert
25 Erstellung Dorfchronik													
13 Nitratprojekt 2004-2009	49110.90	0.00	0.00	0.00	49110.90	49110.90	0.00	0.00	0.00	0.00	0.00	49110.90	0.00
14 Nitratprojekt Verlängerung (2010-2015)	0.00	0.00	0.00	88'393.73	88393.73	0.00	17679.00	0.00	0.00	0.00	0.00	17679.00	70714.73
25 Erstellung Dorfchronik	78024.60	0.00	0.00	0.00	78024.60	78024.60	0.00	0.00	0.00	0.00	0.00	78024.60	0.00
Total 9 Immaterielle Anlagen	127135.50	0.00	0.00	88'393.73	215529.23	127135.50	17679.00	0.00	0.00	0.00	0.00	144814.50	70714.73
Total	4482465.78	62265.55	0.00	0.00	4544731.33	1312960.50	107551.00	0.00	0.00	0.00	0.00	1420511.50	3124219.83

Mandant: Gemeinde Baldingen

Saldonachweis pro Bilanzkonto 2017

Bilanzkonto: 1.10700.01 Aktien und Anteilscheine

<u>Anlage-Nr</u>	<u>Bezeichnung</u>	<u>Erwerbsjahr</u>	<u>WB-Konto</u>	<u>Investitionen</u>	<u>Abschreibungen</u>	<u>Restwert 31.12.</u>
171	Anteilschein Elektra Baldingen	2015		200.00	0	200.00
Total 1.10700.01				200.00	0	200.00

Bilanzkonto: 1.10840.01 ANBU Liegenschaften FV

<u>Anlage-Nr</u>	<u>Bezeichnung</u>	<u>Erwerbsjahr</u>	<u>WB-Konto</u>	<u>Investitionen</u>	<u>Abschreibungen</u>	<u>Restwert 31.12.</u>
172	Restaurant Rose	2015		302'776.70	0	302'776.70
Total 1.10840.01				302'776.70	0	302'776.70

Bilanzkonto: 1.14000.01 Grundstücke allgemeiner Haushalt

<u>Anlage-Nr</u>	<u>Bezeichnung</u>	<u>Erwerbsjahr</u>	<u>WB-Konto</u>	<u>Investitionen</u>	<u>Abschreibungen</u>	<u>Restwert 31.12.</u>
55	Friedhof Land	1989		1.00	0	1.00
56	Acker/Wiese/Rastplatz, Spornegg	1989		24'667.50	0	24'667.50
57	Brunnenplatz Oberbaldingen	1989		1.00	0	1.00
58	Acker/Wiese/Gartenanlage, Brühl	1989		67'320.00	0	67'320.00
59	Acker/Wiese/Strasse/Turnplatz, Schulhaus	1989		642'168.00	0	642'168.00
60	Acker/Wiese, Bachtalen	1989		1.00	0	1.00
61	Acker/Wiese/Weg/Wald, Musital	2003		26'328.00	0	26'328.00
Total 1.14000.01				760'486.50	0	760'486.50

Bilanzkonto: 1.14010.01 Strassen / Verkehrswege allgemeiner Haushalt

<u>Anlage-Nr</u>	<u>Bezeichnung</u>	<u>Erwerbsjahr</u>	<u>WB-Konto</u>	<u>Investitionen</u>	<u>Abschreibungen</u>	<u>Restwert 31.12.</u>
10	Instandstellung diverse Gemeindestrassen	2003	1.14010.99	22'099.35	-7'734.00	14'365.35
12	Instandstellung diverse Gemeindestrassen	2004	1.14010.99	9'086.50	-2'951.00	6'135.50
16	Ausbau Breitweg	2006	1.14010.99	24'743.75	-6'807.00	17'936.75
17	Instandstellung diverse Gemeindestrassen	2005	1.14010.99	45'792.85	-13'740.00	32'052.85
19	Instandstellung diverse Gemeindestrassen	2006	1.14010.99	12'103.70	-3'331.00	8'772.70
22	Projekt Erneuerung Unterdorfstrasse	2008	1.14010.99	10'645.00	-9'581.00	1'064.00
24	Instandstellung diverse Gemeindestrassen	2007	1.14010.99	8'755.80	-2'190.00	6'565.80
26	Instandstellung diverse Strassen	2008	1.14010.99	19'755.60	-4'446.00	15'309.60
27	Sanierung Gemeindestrassenabschnitte	2008	1.14010.99	54'718.80	-12'312.00	42'406.80
30	Instandstellung diverse Strassen	2009	1.14010.99	8'104.75	-1'624.00	6'480.75

Mandant: Gemeinde Baldingen

Saldonachweis pro Bilanzkonto 2017

33	Instandstellung diverse Strassen	2010	1.14010.99	30'363.20	-5'313.00	25'050.20
34	Instandstellung diverse Strassen	2011	1.14010.99	27'237.65	-4'086.00	23'151.65
37	Oberflächenteerungen	1992	1.14010.99	28'972.05	-18'105.00	10'867.05
38	Sanierung Schulhausstrasse	1992	1.14010.99	19'297.70	-12'060.00	7'237.70
44	Sanierung Gemeindestrassen	2000	1.14010.99	41'980.95	-17'843.00	24'137.95
48	Sanierung Gemeindestrassenabschnitte	2013	1.14010.99	35'938.40	-3'593.00	32'345.40
49	Verschiedene Strassensanierungen	2015	1.14010.99	55'072.45	-4'131.00	50'941.45
49	Verschiedene Strassensanierungen	2013		0.00	0	0.00
62	Strasse/Weg, Wanne	1989		1.00	0	1.00
63	Strasse/Weg, Musital, Vorderrüsch	1989		1.00	0	1.00
64	Strasse/Weg, Stockenstrasse	1989		1.00	0	1.00
65	Strasse/Weg, Bergächer	1989		1.00	0	1.00
66	Strasse/Weg, Stocke	1989		1.00	0	1.00
67	Strasse/Weg, Oberbaldingen	1989		1.00	0	1.00
68	Strasse/Weg, Breite	1989		1.00	0	1.00
69	Strasse/Weg, Ehwies	1989		1.00	0	1.00
70	Strasse/Weg, Im Brühl	1989		1.00	0	1.00
71	Strasse/Weg, Flüene	1989		1.00	0	1.00
72	Strasse/Weg, Diverse	1989		1.00	0	1.00
73	Strasse/Weg, Bättelmann	1989		1.00	0	1.00
74	Strasse/Weg, Schleipfe	1989		1.00	0	1.00
75	Strasse/Weg, Unterbaldingen	1989		1.00	0	1.00
76	Strasse/Weg, Gassweg	1989		1.00	0	1.00
77	Strasse/Weg, Stapfen	1989		1.00	0	1.00
78	Strasse/Weg, Im Spitz	1989		1.00	0	1.00
79	Strasse/Weg, Im Spitz	1989		1.00	0	1.00
80	Strasse/Weg, Unterdorfstrasse	1989		1.00	0	1.00
81	Strasse/Weg, I de Rebe	1989		1.00	0	1.00
82	Strasse/Weg, Breitweg	1989		1.00	0	1.00
83	Strasse/Weg, Im Rank	1989		1.00	0	1.00
84	Strasse/Weg, Im Rank	1989		1.00	0	1.00
85	Strasse/Weg, Mooswiese	1989		1.00	0	1.00
86	Strasse/Weg, Brühl	1989		1.00	0	1.00
87	Strasse/Weg, Ruchacher	1989		1.00	0	1.00
88	Strasse/Weg, Im Buck	1989		1.00	0	1.00

Mandant: Gemeinde Baldingen

Saldonachweis pro Bilanzkonto 2017

89	Strasse/Weg, Bründli, Im Buck	1989	1.00	0	1.00
90	Strasse/Weg, Agstelächer, Grindelbuck	1989	1.00	0	1.00
91	Strasse/Weg, Agstelächer, Grindelbuck	1989	1.00	0	1.00
92	Strasse/Weg, Ruchacher	1989	1.00	0	1.00
93	Strasse/Weg, Endingerstrasse	1989	1.00	0	1.00
94	Strasse/Weg, Oberdorfstrasse	1989	1.00	0	1.00
95	Strasse/Weg, Im Rank, Mooswiese	1989	1.00	0	1.00
96	Strasse/Weg, Möösli, Mooswiese	1989	1.00	0	1.00
97	Strasse/Weg, Bachtalen	1989	1.00	0	1.00
98	Strasse/Weg, I de Rebe, Ziel	1989	1.00	0	1.00
99	Strasse/Weg, Grosswiese, Schluchen	1989	1.00	0	1.00
100	Strasse/Weg, Grosswiese, Schluchen	1989	1.00	0	1.00
101	Strasse/Weg, Ziel	1989	1.00	0	1.00
102	Strasse/Weg, Bachtalen, Hofstetten	1989	1.00	0	1.00
103	Strasse/Weg, Chesselrüti, Hinterwies	1989	1.00	0	1.00
104	Strasse/Weg, Foren, Vogelbächli	1989	1.00	0	1.00
105	Strasse/Weg, Foren	1989	1.00	0	1.00
106	Strasse/Weg, Rüteli	1989	1.00	0	1.00
107	Strasse/Weg, Vordere Buhalde	1989	1.00	0	1.00
108	Strasse/Weg, Erliwiese	1989	1.00	0	1.00
109	Strasse/Weg, Buhalde	1989	1.00	0	1.00
110	Strasse/Weg, Im Häuli	1989	1.00	0	1.00
111	Strasse/Weg, Im Häuli	1989	1.00	0	1.00
112	Strasse/Weg, Schlierebach	1989	1.00	0	1.00
113	Strasse/Weg, Schlierebach	1989	1.00	0	1.00
114	Strasse/Weg, Heersacher	1989	1.00	0	1.00
115	Strasse/Weg, Fuchsächer, Hersacher	1989	1.00	0	1.00
116	Strasse/Weg, Dörnhau, Gänter	1989	1.00	0	1.00
117	Strasse/Weg, Hausacker	1989	1.00	0	1.00
118	Strasse/Weg, Fuchsächer	1989	1.00	0	1.00
119	Strasse/Weg, Fuchsächer, Güllehau	1989	1.00	0	1.00
120	Strasse/Weg, Horüti	1989	1.00	0	1.00
121	Strasse/Weg, Güllehau	1989	1.00	0	1.00
122	Strasse/Weg, Tschampe Loo	1989	1.00	0	1.00
123	Strasse/Weg, Tschampe Loo	1989	1.00	0	1.00

Mandant: Gemeinde Baldingen

Saldonachweis pro Bilanzkonto 2017

124	Strasse/Weg, Endingerstrasse	1989		1.00	0	1.00
125	Strasse/Weg, Oberdorfstrasse	1989		1.00	0	1.00
126	Strasse/Weg, Rekingerstrasse	1989		1.00	0	1.00
127	Strasse/Weg, Unterdorfstrasse	1989		1.00	0	1.00
128	Strasse/Weg, Bättelmann, Schleipfe	1989		1.00	0	1.00
129	Strasse/Weg, Wiedenacher	1989		1.00	0	1.00
130	Strasse/Weg, Brühl	1989		1.00	0	1.00
131	Strasse/Weg, Breite, Schnetzerain	1989		1.00	0	1.00
132	Strasse/Weg, Eichenacher	1989		1.00	0	1.00
133	Strasse/Weg, Breite, Bründli	1989		1.00	0	1.00
134	Strasse/Weg, Bründli	1989		1.00	0	1.00
135	Strasse/Weg, Ehwies	1989		1.00	0	1.00
136	Strasse/Weg, Im Buck	1989		1.00	0	1.00
137	Strasse/Weg, Stocke	1989		1.00	0	1.00
138	Strasse/Weg, Dörnhau, Heeracher	1989		1.00	0	1.00
139	Strasse/Weg, Dörnhau, Im Häuli	1989		1.00	0	1.00
140	Strasse/Weg, Im Häuli	1987		1.00	0	1.00
141	Strasse/Weg, Heersacher	1989		1.00	0	1.00
142	Strasse/Weg, Mooswiese	1989		1.00	0	1.00
143	Strasse/Weg, Hausacher, Heersacher	1989		1.00	0	1.00
144	Strasse/Weg, Brühl, Fuchsächer	1989		1.00	0	1.00
145	Strasse/Weg, Chesselrüti, Hinterwies	1989		1.00	0	1.00
146	Strasse/Weg, Tschampe Loo	1989		1.00	0	1.00
147	Strasse/Weg, Unterbaldingen	1989		1.00	0	1.00
148	Strasse/Weg, Oberbaldingen	1989		1.00	0	1.00
164	Sanierung Gemeindestrassen 2014	2014	1.14010.99	26'669.45	-2'001.00	24'668.45
176	Sanierung Gemeindestrassen 2016	2016	1.14010.99	25'937.25	-648.00	25'289.25
Total	1.14010.01			507'362.20	-132'496.00	374'866.20

Mandant: Gemeinde Baldingen

Saldonachweis pro Bilanzkonto 2017

Bilanzkonto: 1.14030.01 Tiefbauten allgemeiner Haushalt

<u>Anlage-Nr</u>	<u>Bezeichnung</u>	<u>Erwerbsjahr</u>	<u>WB-Konto</u>	<u>Investitionen</u>	<u>Abschreibungen</u>	<u>Restwert 31.12.</u>
1	Instandstellung Turnplatz	1998	1.14030.99	61'120.25	-29'032.00	32'088.25
9	Sanierung Aussenanlagen / Turnplatz	2003	1.14030.99	10'434.75	-3'654.00	6'780.75
42	Sanierung Friedhof	2012	1.14030.99	59'404.75	-7'425.00	51'979.75
Total 1.14030.01				130'959.75	-40'111.00	90'848.75

Bilanzkonto: 1.14031.01 Tiefbauten Wasserwerk

<u>Anlage-Nr</u>	<u>Bezeichnung</u>	<u>Erwerbsjahr</u>	<u>WB-Konto</u>	<u>Investitionen</u>	<u>Abschreibungen</u>	<u>Restwert 31.12.</u>
5	Erschliessung WV Parz. 274-276	2001	1.14031.99	36'797.25	-11'776.00	25'021.25
18	Verlegung Wasserleitung Oberdorf	2005	1.14031.99	28'222.25	-6'771.00	21'451.25
28	Projekt Erneuerung Unterdorfstrasse WV	2008	1.14031.99	10'645.10	-9'581.00	1'064.10
Total 1.14031.01				75'664.60	-28'128.00	47'536.60

Bilanzkonto: 1.14032.01 Tiefbauten Abwasserbeseitigung

<u>Anlage-Nr</u>	<u>Bezeichnung</u>	<u>Erwerbsjahr</u>	<u>WB-Konto</u>	<u>Investitionen</u>	<u>Abschreibungen</u>	<u>Restwert 31.12.</u>
6	Sanierung Kanalisation RA58-KS68	2001	1.14032.99	61'963.55	-19'824.00	42'139.55
7	Erschliessung AW Parz. 274-276	2001	1.14032.99	42'612.40	-13'632.00	28'980.40
29	Projekt Erneuerung Unterdorfstrasse AW	2008	1.14032.99	10'645.10	-9'581.00	1'064.10
32	Sanierung Kanalisationsleitungen GEP 1	2017		241'737.45	0	241'737.45
Total 1.14032.01				356'958.50	-43'037.00	313'921.50

Bilanzkonto: 1.14040.01 Hochbauten allgemeiner Haushalt

<u>Anlage-Nr</u>	<u>Bezeichnung</u>	<u>Erwerbsjahr</u>	<u>WB-Konto</u>	<u>Investitionen</u>	<u>Abschreibungen</u>	<u>Restwert 31.12.</u>
2	WC-Anlage Rastplatz Spornegg	1997	1.14040.99	25'103.75	-14'341.00	10'762.75
23	Sanierung WC-Anlagen	2007	1.14040.99	32'868.75	-9'390.00	23'478.75
36	Erweiterung Schulhaus (Anbau)	1995	1.14040.99	259'079.20	-162'847.00	96'232.20
45	Renovation Schulhaus	2011	1.14040.99	33'045.75	-5'664.00	27'381.75
47	Innenrenovation Schulhaus	1995	1.14040.99	158'625.55	-99'704.00	58'921.55
50	Schulhaus	1957		1.00	0	1.00
52	Gemeindemagazin	1946		1.00	0	1.00
53	Bauamtsmagazin	1989		1.00	0	1.00
149	Zivilschutzanlage	1990		1.00	0	1.00

Mandant: Gemeinde Baldingen

Saldonachweis pro Bilanzkonto 2017

				Investitionen	Abschreibungen	Restwert 31.12.
Total 1.14040.01				508'727.00	-291'946.00	216'781.00
Bilanzkonto: 1.14041.01 Hochbauten Wasserwerk						
<u>Anlage-Nr</u>	<u>Bezeichnung</u>	<u>Erwerbsjahr</u>	<u>WB-Konto</u>	<u>Investitionen</u>	<u>Abschreibungen</u>	<u>Restwert 31.12.</u>
4	Wasserturm	1998	1.14041.99	322'447.75	-175'047.00	147'400.75
162	Pumpstation Bachtalen	1979		1.00	0	1.00
165	Sanierung Wasserturm	2015	1.14041.99	109'632.35	-6'264.00	103'368.35
Total 1.14041.01				432'081.10	-181'311.00	250'770.10
Bilanzkonto: 1.14060.01 Mobilien allgemeiner Haushalt						
<u>Anlage-Nr</u>	<u>Bezeichnung</u>	<u>Erwerbsjahr</u>	<u>WB-Konto</u>	<u>Investitionen</u>	<u>Abschreibungen</u>	<u>Restwert 31.12.</u>
31	Schneepflug und Salzsteuer	2009	1.14060.99	34'764.00	-18'542.00	16'222.00
163	Tanklöschfahrzeug IVECO	2014	1.14060.99	83'016.80	-12'453.00	70'563.80
Total 1.14060.01				117'780.80	-30'995.00	86'785.80
Bilanzkonto: 1.14061.01 Mobilien Wasserwerk						
<u>Anlage-Nr</u>	<u>Bezeichnung</u>	<u>Erwerbsjahr</u>	<u>WB-Konto</u>	<u>Investitionen</u>	<u>Abschreibungen</u>	<u>Restwert 31.12.</u>
39	Ersatz Fernsteuerung	2015	1.14061.99	42'039.20	-21'020.00	21'019.20
Total 1.14061.01				42'039.20	-21'020.00	21'019.20
Bilanzkonto: 1.14071.40 Anlagen im Bau, Hochbauten Wasserwerk						
<u>Anlage-Nr</u>	<u>Bezeichnung</u>	<u>Erwerbsjahr</u>	<u>WB-Konto</u>	<u>Investitionen</u>	<u>Abschreibungen</u>	<u>Restwert 31.12.</u>
165	Sanierung Wasserturm	2014		0.00	0	0.00
Total 1.14071.40				0.00	0	0.00
Bilanzkonto: 1.14072.30 Anlagen im Bau, Tiefbauten Abwasserbeseitigung						
<u>Anlage-Nr</u>	<u>Bezeichnung</u>	<u>Erwerbsjahr</u>	<u>WB-Konto</u>	<u>Investitionen</u>	<u>Abschreibungen</u>	<u>Restwert 31.12.</u>

Mandant: Gemeinde Baldingen

Saldonachweis pro Bilanzkonto 2017

32	Sanierung Kanalisationsleitungen GEP 1	2013		0.00	0	0.00
----	--	------	--	------	---	------

Total 1.14072.30				0.00	0	0.00
-------------------------	--	--	--	-------------	----------	-------------

Bilanzkonto: 1.14090.01 Übrige Sachanlagen allgemeiner Haushalt

<u>Anlage-Nr</u>	<u>Bezeichnung</u>	<u>Erwerbsjahr</u>	<u>WB-Konto</u>	<u>Investitionen</u>	<u>Abschreibungen</u>	<u>Restwert 31.12.</u>
25	Erstellung Dorfchronik	2010	1.14090.99	0.00	0.00	0.00

Total 1.14090.01				0.00	0.00	0.00
-------------------------	--	--	--	-------------	-------------	-------------

Bilanzkonto: 1.14091.01 Übrige Sachanlagen Wasserwerk

<u>Anlage-Nr</u>	<u>Bezeichnung</u>	<u>Erwerbsjahr</u>	<u>WB-Konto</u>	<u>Investitionen</u>	<u>Abschreibungen</u>	<u>Restwert 31.12.</u>
39	Ersatz Fernsteuerung	2012	1.14091.99	0.00	0.00	0.00

Total 1.14091.01				0.00	0.00	0.00
-------------------------	--	--	--	-------------	-------------	-------------

Bilanzkonto: 1.14271.01 Immaterielle Anlagen in Realisierung Wasserwerk

<u>Anlage-Nr</u>	<u>Bezeichnung</u>	<u>Erwerbsjahr</u>	<u>WB-Konto</u>	<u>Investitionen</u>	<u>Abschreibungen</u>	<u>Restwert 31.12.</u>
13	Nitratprojekt	2013		0.00	0	0.00
14	Nitratprojekt Verlängerung (2010-2015)	2013		0.00	0	0.00
175	Nitratprojekt Verlängerung (2016-2021)	2016		23'179.65	0	23'179.65

Total 1.14271.01				23'179.65	0	23'179.65
-------------------------	--	--	--	------------------	----------	------------------

Bilanzkonto: 1.14290.01 Übrige immaterielle Anlagen allgemeiner Haushalt

<u>Anlage-Nr</u>	<u>Bezeichnung</u>	<u>Erwerbsjahr</u>	<u>WB-Konto</u>	<u>Investitionen</u>	<u>Abschreibungen</u>	<u>Restwert 31.12.</u>
25	Erstellung Dorfchronik	2015	1.14290.99	78'024.60	-78'024.60	0.00

Total 1.14290.01				78'024.60	-78'024.60	0.00
-------------------------	--	--	--	------------------	-------------------	-------------

Bilanzkonto: 1.14291.01 Übrige immaterielle Anlagen Wasserwerk

<u>Anlage-Nr</u>	<u>Bezeichnung</u>	<u>Erwerbsjahr</u>	<u>WB-Konto</u>	<u>Investitionen</u>	<u>Abschreibungen</u>	<u>Restwert 31.12.</u>
------------------	--------------------	--------------------	-----------------	----------------------	-----------------------	------------------------

Mandant: Gemeinde Baldingen

Saldonachweis pro Bilanzkonto 2017

13	Nitratprojekt 2004-2009	2015		49'110.90	-49'110.90	0.00
14	Nitratprojekt Verlängerung (2010-2015)	2017	1.14291.99	88'393.73	-17'679.00	70'714.73
Total 1.14291.01				137'504.63	-66'789.90	70'714.73

Bilanzkonto: 1.14292.01 Übrige immaterielle Anlagen Abwasserbeseitigung

<u>Anlage-Nr</u>	<u>Bezeichnung</u>	<u>Erwerbsjahr</u>	<u>WB-Konto</u>	<u>Investitionen</u>	<u>Abschreibungen</u>	<u>Restwert 31.12.</u>
11	Generelle Entwässerungsplanung	2008	1.14292.99	63'408.80	-57'068.00	6'340.80
Total 1.14292.01				63'408.80	-57'068.00	6'340.80

Bilanzkonto: 1.14610.01 Investitionsbeiträge an Kantone und Konkordate allgemeiner Haushalt

<u>Anlage-Nr</u>	<u>Bezeichnung</u>	<u>Erwerbsjahr</u>	<u>WB-Konto</u>	<u>Investitionen</u>	<u>Abschreibungen</u>	<u>Restwert 31.12.</u>
15	Beitrag an Fussgängerinsel+Verkehrsberuhigung	2006	1.14610.99	70'836.48	-19'481.00	51'355.48
Total 1.14610.01				70'836.48	-19'481.00	51'355.48

Bilanzkonto: 1.14620.01 Investitionsbeiträge an Gemeinden und Gemeindezweckverbände allgemeiner Haushalt

<u>Anlage-Nr</u>	<u>Bezeichnung</u>	<u>Erwerbsjahr</u>	<u>WB-Konto</u>	<u>Investitionen</u>	<u>Abschreibungen</u>	<u>Restwert 31.12.</u>
8	Beitrag an Scheibenerneuerung RAS	2001	1.14620.99	10'695.00	-10'694.00	1.00
35	Beitrag an Neubau Wasserturm	1996	1.14620.99	600'000.00	-360'003.00	239'997.00
43	Anteil an ZS-Anlage Zurzach	1994	1.14620.99	21'044.00	-13'826.00	7'218.00
Total 1.14620.01				631'739.00	-384'523.00	247'216.00

Bilanzkonto: 1.14622.01 Investitionsbeiträge an Gemeinden und Gemeindezweckverbände Abwasserbeseitigung

<u>Anlage-Nr</u>	<u>Bezeichnung</u>	<u>Erwerbsjahr</u>	<u>WB-Konto</u>	<u>Investitionen</u>	<u>Abschreibungen</u>	<u>Restwert 31.12.</u>
20	Anteil an Erweiterung ARA Zurzach	2009	1.14622.99	119'334.85	-27'278.00	92'056.85
21	Anteil an Regenrückhaltebecken Zurzach-West	2009	1.14622.99	51'155.30	-8'184.00	42'971.30
40	Anteil Regenbecken und Druckleitung	2012	1.14622.99	97'416.00	-9'740.00	87'676.00
46	Anteil an Energieoptimierung ARA	2015	1.14622.99	31'653.42	-1'899.00	29'754.42
46	Anteil an Energieoptimierung ARA	2013		0.00	0	0.00

Mandant: Gemeinde Baldingen

Saldonachweis pro Bilanzkonto 2017

				299'559.57	-47'101.00	252'458.57
Total 1.14622.01						
Bilanzkonto: 1.14640.01 Investitionsbeiträge an öffentliche Unternehmungen allgemeiner Haushalt						
<u>Anlage-Nr</u>	<u>Bezeichnung</u>	<u>Erwerbsjahr</u>	<u>WB-Konto</u>	<u>Investitionen</u>	<u>Abschreibungen</u>	<u>Restwert 31.12.</u>
3	Baubeitrag an Behindertenwohnheim	1996	1.14640.99	12'800.00	-7'683.00	5'117.00
Total 1.14640.01				12'800.00	-7'683.00	5'117.00
Bilanzkonto: 1.14690.01 Investitionsbeiträge an Anlagen im Bau allgemeiner Haushalt						
<u>Anlage-Nr</u>	<u>Bezeichnung</u>	<u>Erwerbsjahr</u>	<u>WB-Konto</u>	<u>Investitionen</u>	<u>Abschreibungen</u>	<u>Restwert 31.12.</u>
170	Beitrag Lärmsanierungsprojekt IO K432	2015		10'000.00	0	10'000.00
Total 1.14690.01				10'000.00	0	10'000.00
Bilanzkonto: 1.14692.01 Investitionsbeiträge an Anlagen im Bau Abwasserbeseitigung						
<u>Anlage-Nr</u>	<u>Bezeichnung</u>	<u>Erwerbsjahr</u>	<u>WB-Konto</u>	<u>Investitionen</u>	<u>Abschreibungen</u>	<u>Restwert 31.12.</u>
177	Anteil an Kapazitätssteigerung Kläranlage ARA Zurzach	2017		46'440.00	0	46'440.00
Total 1.14692.01				46'440.00	0	46'440.00
Bilanzkonto: 1.20687.10 Passivierte Investitionsbeiträge von privaten Haushalten Wasserwerk						
<u>Anlage-Nr</u>	<u>Bezeichnung</u>	<u>Erwerbsjahr</u>	<u>WB-Konto</u>	<u>Investitionen</u>	<u>Abschreibungen</u>	<u>Restwert 31.12.</u>
166	Anschlussgebühren Wasserwerk 2014	2014	1.20687.10	-23'457.80	3'519.00	-19'938.80
169	Anschlussgebühren Wasserwerk 2015	2015	1.20687.10	-260.00	26.00	-234.00
173	Anschlussgebühren Wasserwerk 2016	2016	1.20687.10	-1'320.00	66.00	-1'254.00
Total 1.20687.10				-25'037.80	3'611.00	-21'426.80
Bilanzkonto: 1.20687.20 Passivierte Investitionsbeiträge von privaten Haushalten Abwasserbeseitigung						
<u>Anlage-Nr</u>	<u>Bezeichnung</u>	<u>Erwerbsjahr</u>	<u>WB-Konto</u>	<u>Investitionen</u>	<u>Abschreibungen</u>	<u>Restwert 31.12.</u>

Mandant: Gemeinde Baldingen

Saldonachweis pro Bilanzkonto 2017

167	Anschlussgebühren Abwasser 2014	2014	1.20687.20	-36'545.95	5'481.00	-31'064.95
174	Anschlussgebühren Abwasser 2016	2016	1.20687.20	-2'214.00	111.00	-2'103.00
Total	1.20687.20			-38'759.95	5'592.00	-33'167.95
<hr/> Gesamt-Total				4'544'731.33	-1'420'511.50	3'124'219.83

Zusätzliche Angaben

ANLAGEKATEGORIEN

Die verwendeten Anlagekategorien entsprechen dem Anhang 1 der Finanzverordnung.

Kat.	Anlagekategorie	Abschreibungsdauer in Jahren
1	Grundstücke	keine planmässige Abschreibung
2	Gebäude, Hochbauten	35
3	Strassen, Plätze, Friedhof	40
4	Kanal-/Leitungsnetze, Gewässerbauten	50
5	Installationen, Einbauten, Mieterausbauten bei Gebäuden	10
6	Abfallanlagen (Installationen, Einbauten)	40
7	Mobilien, Ausstattungen, allg. Fahrzeuge	5
8	Spezialfahrzeuge (Feuerwehr, Strassenreinigung)	15
9	Immaterielle Anlagen	5
10	Orts-, Regionalplanungen, übr. Planungen	10
11	Informatik- und Kommunikationssysteme	3
12	Investitionsbeiträge	nach Nutzungsdauer des Objektes
13	Anlagen im Bau	keine planmässige Abschreibung
14	Darlehen des Verwaltungsvermögens	keine planmässige Abschreibung
15	Beteiligungen, Grundkapitalien	keine planmässige Abschreibung
16	Spezial- und nicht in vorstehende Kategorien einzuordnende Fälle	Festlegung durch Departement Volkswirtschaft und Inneres
17	Anschlussgebühren	20
18	Holzsplitzelheizung	20
19	Fernwärmenetz	40
20	LWL Übertragungsnetz	20
21	Multimedienetz	30
22	Photovoltaikanlagen	20
23	Kommunikationsnetz	10
24	Ofen Krematorium	15-20
25	Zusätzliche Finanzausgleichsbeiträge	20

Aktivierungsgrenze

Die für die Gemeinde Baldingen geltende Aktivierungsgrenze von CHF 25'000.00 leitet sich aus dem § 5 der Finanzverordnung ab.

Wertberichtigungen

Konto 10120.99

Die vorliegende Jahresrechnung zeigt eine pauschale Wertberichtigung von 2,17% auf Steuerforderungen. Zudem wurden Einzelwertberichtigungen in der Höhe von CHF 11.917.00 (bisher CHF 24.298.00) vorgenommen. Diese beruhen auf dem laufenden Inkassoverfahren.

Konto 10600.01

Der Vorrat an Auftausalz wurde um den Verbrauch 2017 reduziert und um den Zukauf 2017 erhöht. Der Vorrat beträgt rund 14.400 kg und ist zum Anschaffungspreis von CHF 24.84, respektive CHF 31.96 je 100 kg bewertet. Auf die Abgrenzung von Heizöl wird verzichtet. Beim Verbrauch des Heizöls ist die Jährlichkeit gewährleistet.

Weitere Wertberichtigungen

Es sind keine weiteren Wertberichtigungen notwendig.